

Innofactor Oyj:n osavuositarkastus 8.5.2018 klo 9.00

Innofactor Oyj:n osavuositarkastus 1.1.–31.3.2018 (IFRS)

Haastava ensimmäinen vuosineljännes useista merkittävistä tilauksista huolimatta

Tammi-maaliskuu 2018 lyhyesti:

- Liikevaihto oli noin 16,5 miljoonaa euroa (2017: 17,3), jossa laskua 4,5 %
- Käyttökate oli noin 0,3 miljoonaa euroa (2017: 0,9), jossa laskua 62,1 %
- Liiketappio oli 364 tuhatta euroa (2017: liikevoitto 222) ja laski 264,0 %
- Tavoitettamme heikompaan kannattavuuteen vaikutti tavoitetta alhaisempi liikevaihto
- Innofactor sai useita merkittäviä tilauksia ensimmäisellä vuosineljänneksellä, muun muassa Oikeusrekisterikeskuksen HAIPA noin 2,0 miljoonaa euroa, Ruotsin aikuiskoulutusta tarjoava yhdistys Folksuniversitet noin 0,5 miljoonaa euroa ja Ruotsin opettajien liitto Lärarförbundet noin 0,5 miljoonaa euroa

	1.1.–31.3. 2018*	1.1.–31.3. 2017*	Muutos	1.1.– 31.12. 2017*
Liikevaihto tuhatta euroa	16 470	17 252	-4,5 %	65 666
Liikevaihdon kasvu	-4,5 %	18,2 %		10,1 %
Liiketulos ennen poistoja ja mahdollisia arvonalentumisia (EBITDA) tuhatta euroa	340	898	-62,1 %	1 308
prosenttia liikevaihdosta	2,1 %	5,2 %		2,0 %
Liikevoitto/-tappio (EBIT) tuhatta euroa*	-364	222	-264,0 %	-1 461
prosenttia liikevaihdosta*	-2,2 %	1,3 %		-2,2 %
Tulos ennen veroja tuhatta euroa*	-477	81	-688,9 %	-1 579
prosenttia liikevaihdosta*	-2,9 %	0,5 %		-2,4 %
Tulos tuhatta euroa*	-699	-134	-421,6 %	-2 007
prosenttia liikevaihdosta*	-4,2 %	-0,8 %		-3,1 %
Nettovelkaantumisaste (Net Gearing)	53,2 %	53,3 %		53,8 %
Omavaraisuusaste	44,0 %	43,0 %		43,4 %
Aktiivinen henkilöstö keskimäärin katsauskauden aikana**	605	596	1,5 %	610
Tulos per osake (euroa)	-0,0106	0,0020	-631,9 %	-0,0357

*) IFRS 3:n mukaisesti katsauskaudella 1.1.–31.3.2018 liiketulokseen sisältyy 507 tuhatta euroa (2017: 507) yrityskauppoihin liittyviä poistoja kauppahinnan kohdistuksista aineettomiin hyödykkeisiin.

**) Innofactor -konsernissa seurataan aktiivisen henkilöstön määrää. Aktiivisen henkilöstön määrään ei lasketa mukaan yli 3 kuukauden pituisella vapaalla olevia työntekijöitä.

Innofactorin tulevaisuuden näkymät vuodelle 2018

Innofactorin vuoden 2018 liikevaihdon ja käyttökateen (EBITDA) arvioidaan kasvavan edellisestä vuodesta 2017, jolloin liikevaihto oli 65,7* miljoonaa euroa ja käyttökate oli 1,3* miljoonaa euroa. Innofactor seuraa tuloksen kehittymistä aktiivisesti.

*) Vuoden 2017 liikevaihto ja käyttökate on oikaistu IFRS 15 -standardin mukaiseksi, josta on annettu erillinen tiedote 7.5.2018.

Toimitusjohtaja Sami Ension katsaus: Vuosi alkoi haastavasti, arvioimme käänteen tapahtuvan toisen vuosineljänneksen aikana

Liikevaihto laski vuoden 2018 ensimmäisellä vuosineljänneksellä 4,5 prosenttia (liikevaihto 16,5 miljoonaa euroa). Käyttökate (EBITDA) oli 0,3 miljoonaa euroa (2,1 prosenttia liikevaihdosta) ja laski 62,1 prosenttia edellisestä vuodesta. Tavoitettamme heikompaan kannattavuuteen vaikutti ennen kaikkea tavoitetta alhaisempi liikevaihto. Innofactorin historiassa loppuvuosi on tyypillisesti ollut käyttökateen osalta merkittävästi alkuvuotta parempi, mutta kannattavuuden parantaminen tavoitetasolle vaatii edelleen erityistä huomiota.

Olemme edistyneet merkittävästi pohjoismaisten toimintamallien ja järjestelmien käyttöönotossa, jolla on ollut positiivinen vaikutus yhtiön toiminnan ohjaamisessa. Tavoitteenamme on aloittaa yhteisen toiminnanohjausjärjestelmän käyttö Ruotsissa heinäkuun 2018 alusta, jonka jälkeen järjestelmä on käytössä kaikissa maissa. Uskomme positiivisen käänteen Innofactorin toiminnan kannattavuudessa tapahtuvan vuoden 2018 toisen vuosipuoliskon aikana.

Liiketoimintamme kannalta erityisen merkittävänä uutena arvolla noin 2,0 miljoonan euron kauppana julkaisimme 16.3.2018, että Oikeusrekisterikeskus valitsi julkisen hankinnan kilpailutuksessa Innofactorin toimittamaan palvelukokonaisuuden, jonka kohteena on toiminnanohjauksen ja asianhallinnan tietojärjestelmäkokonaisuus, jossa tietoja käsitellään sähköisessä muodossa läpi koko hallintotuomioistuinprosessin. Taustalla on valtionhallinnon HAIPA-hanke, jonka tavoitteena on uudistaa hallintotuomioistuinten työtapoja, sekä mahdollistaa sähköinen yhteistyö muiden viranomaisten, yksityisoikeudellisten yhteisöjen ja kansalaisten kanssa. Järjestelmätoimitus on suunniteltu toteutettavan vuosien 2018 ja 2019 aikana. Innofactorin toimittama järjestelmä tulee pohjautumaan Innofactorin Dynasty-tuotteen uusimpaan versioon, johon olemme toteuttaneet merkittäviä tuotekehityspanostuksia vuosien 2016 ja 2017 aikana. Näemme kyseisellä tuotteella merkittävät liiketoimintamahdollisuudet.

Innofactorin visiona on olla johtava pilviratkaisujen ja digitalisaation toteuttaja jokaisessa Pohjoismaassa. Uskomme valitsemaamme pohjoismaiseen strategiaamme ja pitkän tähtäimen tavoitteidemme saavuttamiseen. Tämä vaatii pitkäjännitteisyyttä ja määrätietoista toimintaa niin yhtiön johdolta, työntekijöiltä kuin sijoittajiltakin. Innofactor etsii edelleen myös aktiivisesti mahdollisia uusia strategisia kumppanuuksia Pohjoismaista. Konsernin tavoitteena on kasvaa sekä orgaanisesti että yritysjärjestelyjen kautta.

Strategia ja sen toteutuminen katsauskaudella

Innofactor on johtavia pilviratkaisujen ja digitalisaation toteuttajia Pohjoismaissa. Innofactorilla on Pohjoismaiden laajin Microsoft-ekosysteemin ratkaisutarjonta ja johtava osaaminen. Innofactorissa työskentelee yli 600 innostunutta ja motivoitunutta huippuasiantuntijaa Suomessa, Ruotsissa, Tanskassa ja Norjassa. Innofactorin asiakkaina on yli 1 500 yritystä, julkishallinnon ja kolmannen sektorin organisaatiota. Innofactor pyrkii vuosien 2018–2020 aikana ensisijaisesti

yhtenäistämään toimintamallinsa ja tarjontansa Pohjoismaissa valitsemillaan osa-alueilla. Tarjonnan yhtenäistäminen voi tapahtua orgaanisen kasvun ja valikoitujen yritysjärjestelyjen avulla.

Innofactorin missio: Tuomme esiin organisaatioiden ja ihmisten uniikin potentiaalin digitaalisessa maailmassa.

Innofactorin visio: Olemme johtava pilviratkaisujen ja digitalisaation toteuttaja jokaisessa Pohjoismaassa (Suomi, Ruotsi, Tanska ja Norja).

Vision saavuttamiseksi Innofactorin strategiana ovat:

- parhaat pohjoismaiset asiantuntijat Microsoft-ekosysteemissä
- johtava tarjonta pilviratkaisuissa ja digitalisaatiossa
- proaktiivinen, lisäarvoa tuottava ja joustava toimitusmalli
- edelläkävijäasiakkaat valikoiduilla toimialoilla Pohjoismaissa

Innofactorin pitkän tähtäimen taloudellisena tavoitteena on kasvaa kannattavasti:

- saavuttamalla noin 20 prosentin vuosittainen kasvu, josta pääosa pyritään saavuttamaan orgaanisesti
- saavuttamalla noin 20 prosentin käyttökate (EBITDA) suhteessa liikevaihtoon
- pitämällä kassavirta positiivisena ja turvaamalla kaikissa tilanteissa rahoituksellinen vakavaraisuus

Innofactorin katsauskauden 1.1.–31.3.2018 liikevaihdon lasku oli 4,5 prosenttia. Yhtiö ei päässyt orgaaniselle kasvulle asettamaansa tavoitteeseen.

Innofactorin käyttökate (EBITDA) suhteessa liikevaihtoon katsauskaudella 1.1.–31.3.2018 oli 2,1 prosenttia, mikä on heikko sekä erittäin kaukana asetetusta 20 prosentin tavoitetasosta.

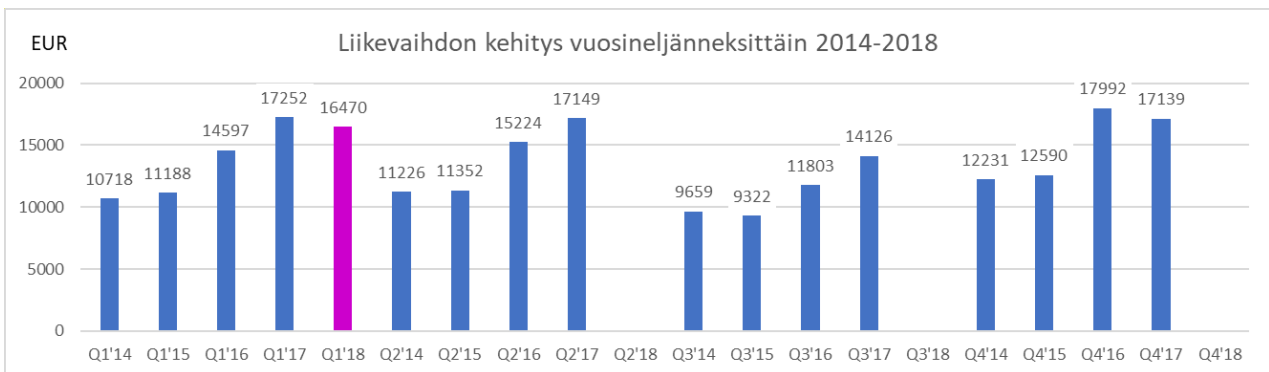
Keskeisimmät toimenpiteet noin 20 prosentin kasvuun ja 20 prosentin käyttökatteeseen:

- keskitymme Pohjoismaissa niihin toimialoihin ja asiakassegmentteihin, joilla on suuri kasvupotentiaali, esimerkiksi sosiaali- ja terveydenhuolto
- tehostamme tuotteidemme ja palveluidemme myyntiä nykyisissä asiakkuuksissa, jotta saamme suuremman osuuden asiakkaiden digitalisaatioon käyttämästä budjetista
- panostamme modernien digitaalisen markkinoinnin menetelmien käyttöön tehostaksemme myyntiämme
- keskitymme osaamisen hallintaan, rekrytointiin ja resurssoinnin optimointiin pohjoismaisella tasolla

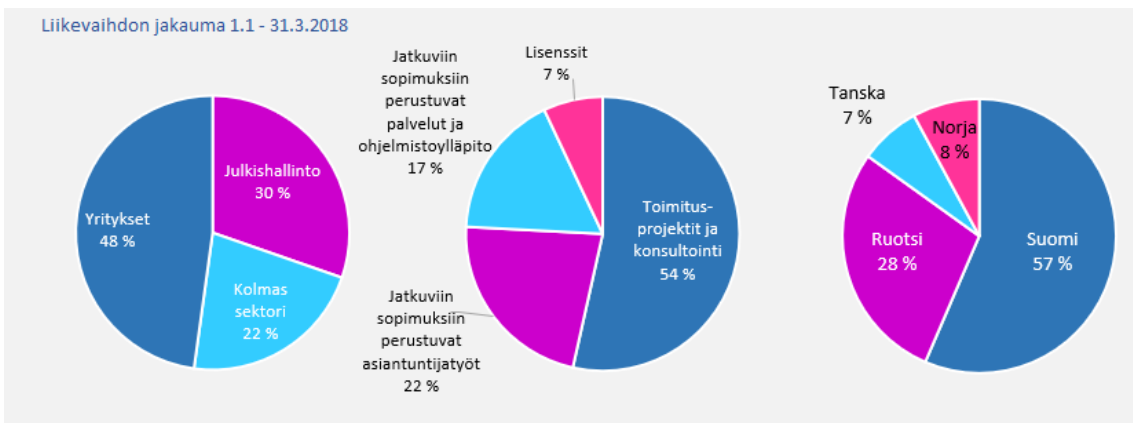
- siirrämme tarjoamamme ja liikevaihtomme painopistettä tulevaisuudessa enenevissä määrin tuotteisiin ja tuotteistettuihin palveluihin
- vahvistamme jatkuvasti omien asiantuntijoidemme ammattitaitoa, jotta asiakkaamme ovat valmiita maksamaan heistä ja johtavasta tarjonnastamme toimialan keskiarvoa korkeamman hinnan
- kehitämme joustavaa ja nopeaa lisäarvoa mahdollistavaa toimitusmalliamme siten, että turhan työn osuus minimoidaan, laskutusasteemme paranee ja asiakastytyväisyys nousee
- panostamme operatiiviseen tehokkuuteen kehittämällä liiketoiminnan kvarterittaista taloudellista vastuullisuutta (Financial Quarterly Accountability, FQA), sisäisiä tietojärjestelmiä ja ennustettavuutta

Innofactorin liiketoiminnan rahavirta oli katsauskaudella 1.1.–31.3.2018 positiivinen 0,6 miljoonaa euroa (2017: 2,3 miljoonaa euroa). Innofactorin rahoituksellinen vakavaraisuus on hyvä. Nettovelkaantumisaste (Net Gearing) oli katsauskauden lopussa 53,2 prosenttia (2017: 53,3 %).

Innofactorin liikevaihto ensimmäisellä neljänneksellä ei yltänyt tavoitteisiin



Innofactorin liikevaihto 1.1.–31.3.2018 oli 16 470 tuhatta euroa (2017: 17 252), jossa laskua 4,5 prosenttia.



Innofactorin liiketoiminta keskittyi Suomeen, Ruotsiin, Tanskaan sekä Norjaan. 1.1.–31.3.2018 liikevaihdosta noin 57 prosenttia tuli Suomesta, noin 28 prosenttia Ruotsista, noin 7 prosenttia Tanskasta ja noin 8 prosenttia Norjasta.

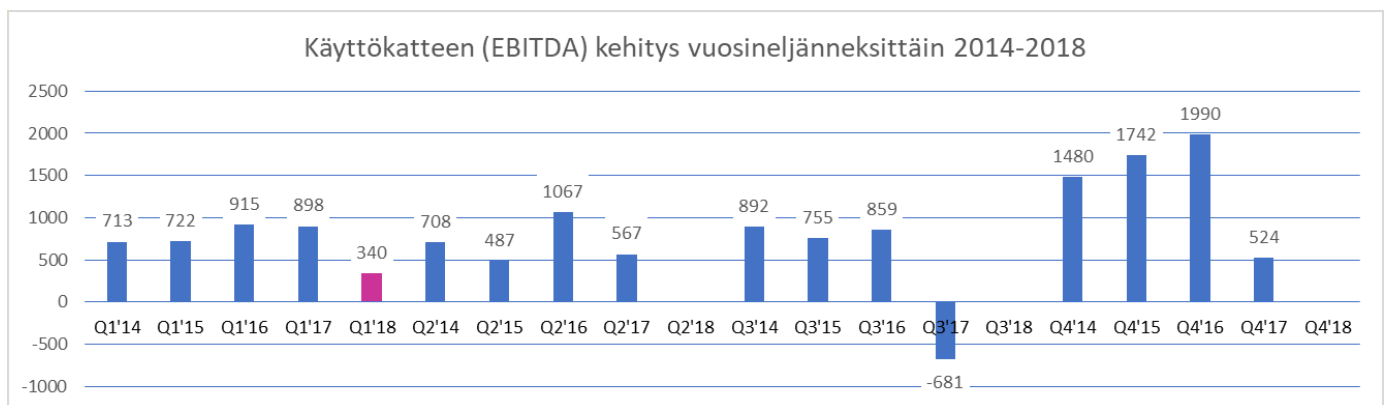
Liikevaihdosta 1.1.–31.3.2018 tuli noin 48 prosenttia yritysasiakkaista, noin 30 prosenttia julkishallinnon asiakkaista ja noin 22 prosenttia kolmannen sektorin asiakkaista.

Innofactorin katsauskauden 1.1.–31.3.2018 liikevaihdosta noin:

- 54 prosenttia tuli IT-järjestelmien toimitusprojekteista sekä konsultoinnista
- 22 prosenttia tuli jatkuviin palvelusopimuksiin perustuvista asiantuntijatöistä, esimerkiksi IT-järjestelmien pienemmät asiakaskohtaiset muutos- ja jatkokehitystyöt
- 17 prosenttia tuli jatkuviin palvelusopimuksiin perustuvista palveluista, esimerkiksi SaaS-, pilvi- ja käyttöpalvelut, sekä ohjelmistoylläpidosta
- 7 prosenttia tuli lisensseistä, josta kolmansien osapuolten lisenssitulojen osuus oli noin 4 prosenttia liikevaihdosta

Toiminnanohjausjärjestelmän käyttöönoton myötä liikevaihdon jaottelua täsmennettiin 1.1.2018 alkaen, jonka takia edellä esitetyt osuudet eivät ole suoraan vertailukelpoisia viime vuoden vastaaviin lukuihin.

Innofactorin 10 suurimman asiakkaan osuus katsauskauden 1.1.–31.3.2018 kokonaisliikevaihdosta oli noin 28 prosenttia.



Innofactorin käyttökate (EBITDA) 1.1.–31.3.2018 oli 340 tuhatta euroa (2017: 898), jossa laskua 62,1 prosenttia. EBITDA:n osuus liikevaihdosta oli 2,1 prosenttia (2017: 5,2 %). Innofactorin liiketappio 1.1.–31.3.2018 oli 364 tuhatta euroa (2017: liikevoitto 222), jossa laskua 264,0 prosenttia. Liiketappion osuus liikevaihdosta oli -2,2 prosenttia (2017: liikevoitto 1,3 %).

Yritysstotot ovat olleet keskeinen osa Innofactorin strategiaa. Yritystoista johtuvat aineettomien oikeuksien poistot vaihtelevat suuresti sen mukaan, millaiseksi ostettavan yrityksen asiakassopimusten ja teknologian arvo arvioidaan, sekä millä aikataululla niistä johtavat aineettomat oikeudet poistetaan. Tästä syystä yhtiön käsityksen mukaan liikevoiton sijasta ensisijaisena kannattavuuden mittarina kannattaa seurata käyttökatetta (EBITDA), johon kyseiset poistot eivät vaikuta.

IFRS 3:n mukaisesti katsauskaudella 1.1.–31.3.2018 liiketulokseen sisältyy 507 tuhatta euroa (2017: 507) yrityskauppoihin liittyviä poistoja kauppahinnan kohdistuksista aineettomiin hyödykkeisiin. Kyseisillä poistoilla oikaistu katsauskauden 1.1.–31.3.2018 Innofactorin operatiivinen liikevoitto olisi ollut 143 tuhatta euroa (2017: liikevoitto 729), jossa laskua 80,4 prosenttia.

Innofactorin taloudellinen vakavaraisuus jatkuu hyvänä

Innofactorin taseen loppusumma oli katsauskauden lopussa 57 481 tuhatta euroa (2017: 64 084). Konsernin likvidit varat olivat yhteensä 898 tuhatta euroa (2017: 1 370), jotka koostuivat kokonaisuudessaan rahavaroista.

Liiketoiminnan rahavirta katsauskaudella 1.1.–31.3.2018 oli 586 tuhatta euroa (2017: 2 337). Investointien rahavirta oli -260 tuhatta euroa (2017: -534).

Omavaraisuusaste oli katsauskauden päättyessä 44,0 prosenttia (2017: 43,0 %) ja nettovelat suhteessa omaan pääomaan (Net Gearing) 53,2 prosenttia (2017: 53,3 %).

Katsauskauden päättyessä yhtiössä oli lyhytaikaista korollista velkaa 7 068 tuhatta euroa (2017: 7 584) ja pitkäaikaista korollista velkaa 6 822 tuhatta euroa (2017: 7 983). Yhteensä korollista velkaa oli 13 890 tuhatta euroa (2017: 15 567).

Sijoitetun pääoman tuotto 1.1.–31.3.2018 laski edellisestä vuodesta ja oli -3,7 prosenttia (2017: 2,2 %).

Oman pääoman tuotto 1.1.–31.3.2018 laski edellisestä vuodesta ja oli -6,2 prosenttia (2017: 1,1 %).

Innofactorin taseen pitkäaikaiset varat katsauskauden lopussa olivat yhteensä 40 030 tuhatta euroa.

Innofactorin katsauskauden 1.1.–31.3.2018 bruttoinvestoinnit aineelliseen ja aineettomaan käyttöomaisuuteen olivat 289 tuhatta euroa (2017: 534) ja muodostuivat kasvun vaatimista tavanomaisista lisä- ja korvausinvestoinneista.

Innofactor on 1.10.2016 alkaen aktivoinut oman toiminnanohjausjärjestelmänsä kehittämiskustannuksia. Pohjoismainen toiminnanohjausjärjestelmä on Innofactorille erittäin tärkeä tulevaisuuden synergioiden ja pitkän aikavälin taloudellisten tavoitteiden saavuttamiseksi. Uskomme myös Microsoftin uuden Dynamics 365 pilvipohjaisen järjestelmän kehittämisestä ja käyttöönotosta keräämämme kokemuksen tuovan meille myös merkittävää kilpailuetua toimituksissa asiakkaillemme.

Aineettomien hyödykkeiden poistot olivat 585 tuhatta euroa (2017: 534). Yhtiö on katsauskaudella 1.1.–31.3.2018 aktivoinut toiminnanohjausjärjestelmänsä kehittämiskustannuksia yhteensä 238 tuhatta euroa.

Innofactorin tutkimus- ja tuotekehityspanostukset säilyivät ennallaan

Innofactorin vuoden 2015 lopussa uudistetussa strategiassa tuotteiden ja palveluiden kehityksen roolia on nostettu sekä panostusta tuotekehitykseen kasvatettu.

Katsauskauden tuotekehityksessä painopistealueina olivat olemassa olevien tuotteiden ja palvelujen uudistaminen sekä jatkuva jatkokehittäminen tuotepohjaisen liiketoiminnan kasvun tukemiseksi.

Haasteellisesta ensimmäisestä vuosineljänneksestä huolimatta Innofactor pystyi pitämään tutkimus- ja tuotekehitysmenojen osuuden liikevaihdosta hieman edellisen vuoden ensimmäistä vuosineljänneistä korkeammalla tasolla. Innofactorin tulosvaikutteisesti käsitellyt tutkimus- ja tuotekehitysmenot 1.1.–31.3.2018 olivat noin 823 tuhatta euroa (2017: 849), mikä on 5,0 prosenttia liikevaihdosta (2017: 4,8 %).

Innofactorin henkilöstön määrä säilyi samalla tasolla

Innofactorissa seurataan ensisijaisesti aktiivisen henkilöstön määrää. Aktiivisen henkilöstön määrään ei lasketa mukaan yli 3 kuukauden pituisella vapaalla olevia työntekijöitä.

Aktiivisen henkilöstön määrä oli 1.1.–31.3.2018 keskimäärin 605 henkilöä (2017: 596), jossa kasvua 1,5 prosenttia.

Katsauskaudella 1.1.–31.3.2018 liikevaihto aktiivista henkilöä kohden oli noin 27,2 tuhatta euroa (2017: 28,9), jossa laskua noin 2 tuhatta euroa henkilöä kohden. Jatkossa pyrimme keskittymään siihen, että liikevaihto aktiivista henkilöä kohden saadaan nousemaan.

Katsauskauden lopussa aktiivisen henkilöstön määrä oli 599 (2017: 597), jossa kasvua 0,3 prosenttia.

Katsauskauden lopussa henkilöstön keski-ikä oli 39,8 vuotta (2017: 39,9).

Naisten osuus oli 28 prosenttia (2017: 28 %) henkilöstöstä. Miehiä oli 72 prosenttia (2017: 72 %) henkilöstöstä.

Katsauskauden muut tapahtumat

2.1.2018 Innofactor antoi pörssitiedotteen siitä, että Marko Lehtonen on nimitetty Innofactorin talousjohtajaksi.

24.1.2018 Innofactor antoi pörssitiedotteen siitä, että Innofactor valittiin Ruotsin aikuiskoulutusta tarjoavan yhdistyksen Folkuniversitetin kumppaniksi toteuttamaan kurssi- ja tapahtumajärjestelmän, hankinnan arvo noin 0,5 miljoonaa euroa.

24.1.2018 Innofactor antoi Arvopaperimarkkinalain 9 luvun 10 §:n mukaisen liputusilmoituksen siitä, että Tuomo Tilmanin omistusosuus Innofactor Oyj:n äänimäärästä ja osakepääomasta on laskenut alle viiden prosentin (5 %).

6.2.2018 Innofactor antoi pörssitiedotteen siitä, että Innofactorin vuoden 2017 neljännen vuosineljänneksen (Q4) käyttökate (EBITDA) on pienempi, mitä vuoden 2017 kolmannen vuosineljänneksen (Q3) osavuositarkastuksessa on odotettu.

7.2.2018 Innofactor antoi pörssitiedotteen siitä, että Ruotsin opettajien liitto (Läroförbundet) valitsi Innofactorin jäsenhallinta-, rekrytointi- ja jäsenanalyysien pilottihankkeen toteuttajaksi, hankinnan arvo noin 0,5 miljoonaa euroa.

5.3.2018 Innofactor antoi pörssitiedotteen siitä, että KHO ei kumonnut HKL:n johtokunnan tekemää päätöstä Innofactorin 26.11.2015 voittaman kilpailutuksen kumoamisesta metron kokonaisturvallisuuden tilannejärjestelmän osalta. Hankinnan puitejärjestelyn oli tarkoitus olla voimassa enintään 15 vuotta, jonka mukaiselta kokonaisuudelta Innofactor oli ilmoittanut tarjouksen mukaiseksi kokonaishinnaksi noin 7 miljoonaa euroa.

16.3.2018 Innofactor antoi pörssitiedotteen siitä, että Oikeusrekisterikeskus valitsi Innofactorin HAIPA-järjestelmän toimittajaksi. Hankinnan arvo on noin 2 miljoonaa euroa ajoittuen vuosille 2018 ja 2019.

Osake ja osakkeenomistajat

Innofactor Oyj:n osakepääoma oli katsauskauden lopussa 2 100 000,00 euroa ja osakkeiden lukumäärä oli yhteensä 36 188 225 kappaletta. Innofactor Oyj:ssä on yksi osakesarja. Jokaisella osakkeella on yksi ääni.

1.1.–31.3.2018 yhtiön osakkeen ylin kurssi oli 1,13 euroa (2017: 1,41 euroa), alin 0,79 euroa (2017: 1,13 euroa) ja keskipurssi oli 0,92 euroa (2017*: 1,27 euroa).

Katsauskauden päätöskurssi 31.3.2018 oli 0,84 euroa (2017: 1,26 euroa).

Osakkeita vaihdettiin 1.1.–31.3.2018 julkisessa kaupankäynnissä 3 245 441 kappaletta (2017: 4 400 918 kpl), mikä vastaa 9,0 prosenttia (2017: 13,3 %) keskimääräisestä osakemäärästä kyseisellä ajanjaksolla. 1.1.–31.3.2018 osakkeita oli keskimäärin 36 188 225 kappaletta (2017: 32 755 302*). Osakkeiden vaihto laski 26,3 prosenttia verrattuna vastaavaan ajanjaksoon vuonna 2017.

* Osakkeiden keskimääräinen kappalemäärä ei sisällä yhtiön hallussa olevia omia osakkeita

Osakekannan markkina-arvo katsauskauden päätöskurssilla 0,84 euroa 31.3.2018 oli 30 507 tuhatta euroa (2017: 45 597), jossa laskua 33,1 prosenttia.

Yhtiöllä oli 31.3.2018 yhteensä 12 264 osakkeenomistajaa (2017: 11 272) hallintarekisterit mukaan lukien.

Hallitukselle on seuraavat valtuudet:

- 30.6.2019 asti osakeannista ja osakkeisiin oikeuttavien erityisten oikeuksien antamisesta enintään 7 200 000 uutta osaketta (päätetty yhtiökokouksessa 4.4.2018); valtuutusta ei ole käytetty
- 30.6.2019 asti enintään 1 000 000 yhtiön hallussa olevien omien osakkeiden luovuttamisesta (päätetty yhtiökokouksessa 4.4.2018); valtuutusta ei ole käytetty

Omat osakkeet

Yhtiökokous 4.4.2018 valtuutti hallituksen päättämään enintään 5 000 000 oman osakkeen hankkimisesta yhdessä tai useammassa erässä yhtiön vapaalla omalla pääomalla. Valtuutus oikeuttaa hallituksen päättämään hankkimisesta muuten kuin osakkeenomistajien omistamien osakkeiden suhteessa (suunnattu hankkiminen). Omia osakkeita voidaan hankkia niille hankintapäivänä julkisessa kaupankäynnissä muodostuvaan hintaan tai markkinoilla muutoin muodostuvaan hintaan. Yhtiöllä saa olla kerrallaan hallussaan korkeintaan yksi kymmenesosa kaikista osakkeista. Osakkeet voidaan hankkia käytettäväksi yrityshankintojen tai muiden yhtiön liiketoimintaan kuuluvien järjestelyiden toteuttamiseksi, yhtiön pääoma- tai rahoitusrakenteen parantamiseksi, osana yhtiön kannustinjärjestelmän toteuttamista tai muutoin edelleen luovutettavaksi tai mitätöitäväksi. Omien osakkeiden hankinnan toteuttamisessa voidaan tehdä pääomamarkkinoilla tavanomaisia johdannais-, osakelainaus- tai muita sopimuksia lain ja määräysten puitteissa. Valtuutus sisältää hallituksen oikeuden päättää kaikista muista osakkeiden hankkimiseen liittyvistä seikoista. Valtuutus on voimassa 30.6.2019 asti. Tämä valtuutus korvaa aiemmat hallituksen valtuutukset omien osakkeiden hankintaan liittyen.

Katsauskauden päättyessä yhtiöllä ei ole hallussaan omia osakkeita.

Yhtiön hallinnointi

Innofactor Oyj noudattaa Arvopaperimarkkinayhdistys ry:n julkaisemaa Suomen listayhtiöiden hallinnointikoodin (Corporate Governance) 2015 suositusta.

Yhtiökokous päätti 4.4.2018 hallituksen jäsenmääräksi neljä. Hallituksen jäseniksi valittiin jatkamaan Sami Ensio ja uusina jäseninä valittiin Pekka Eloholma, Anna Lindén ja Risto Linturi. Hallitus valitsi heti yhtiökokouksen jälkeen pitämässään järjestäytymiskokouksessa puheenjohtajakseen Pekka Eloholman.

Yhtiökokous hyväksyi ehdotuksen, jonka mukaan yhtiön tilintarkastajaksi valittiin tilintarkastusyhteisö PricewaterhouseCoopers Oy päävastuullisena tilintarkastajana KHT Samuli Perälä.

Innofactor on laatinut erillisen selvityksen hallinto- ja ohjausjärjestelmästä tilikaudelta 2017.

Innofactor Oyj:n hallinnointiperiaatteet ja selvitykset ovat kokonaisuudessaan luettavissa yhtiön internet-sivuilla: <https://www.innofactor.com/fi/sijoittajille/hallinto-ja-johtaminen/>

Markkinanäkymät ja toimintaympäristö

Innofactorin markkinanäkymät ja toimintaympäristö on kuvattu kokonaisuudessaan tilinpäätöstiedotteessa ja vuosikertomuksessa.

Innofactorin markkinanäkymissä tai toimintaympäristössä ei ole tapahtunut katsauskauden aikana tai ei ole nähtävissä oleellisia muutoksia.

Lähiajan riskit ja epävarmuustekijät

Innofactorin toimintaan ja talouteen sisältyy riskejä, jotka voivat olla oleellisia yhtiön ja sen osakkeen arvon kannalta. Innofactor Oyj:n hallitus arvioi riskejä neljä kertaa vuodessa osana strategia- ja liiketoiminnan suunnittelun prosessia. Riskit julkaistaan kokonaisuudessaan tilinpäätöstiedotteessa ja hallituksen toimintakertomuksessa. Osavuositarkastuksissa esitetään ainoastaan lähiajan riskeissä tapahtuneet muutokset.

Innofactorin lähiajan riskeissä ja epävarmuustekijöissä ei ole tapahtunut katsauskauden aikana tai ei ole nähtävissä merkittäviä muutoksia.

Yrityskaupat ja muutokset konsernirakenteessa

Katsauskauden aikana ei ole toteutettu yrityskauppoja tai muutoksia konsernirakenteessa.

Katsauskauden jälkeiset tapahtumat

7.5.2018 Innofactor antoi pörssitiedotteen, jossa julkaistiin vuoden 2017 IFRS 15 standardin mukaiset oikaistut taloudelliset tiedot.

Innofactorissa ei ole ollut muita merkittäviä katsauskauden jälkeisiä tapahtumia.

Espoossa 8.5.2018

INNOFACTOR OYJ

Hallitus

Lisätietoja:

Toimitusjohtaja Sami Ensio, Innofactor Oyj

puh. +358 50 584 2029

sami.ensio@innofactor.com

Tiedotustilaisuudet osavuosisikatsauksesta 1.1.–31.3.2018

Osavuosisikatsausta käsittelevä suomenkielinen tiedotustilaisuus medialle, sijoittajille ja analyytikoille järjestetään 8.5.2018 klo 10.00 yhtiön toimitiloissa osoitteessa Keilaranta 9, Espoo. Katsauksen esittelevät toimitusjohtaja Sami Ensio ja talousjohtaja Marko Lehtonen. Vastaava englanninkielinen puhelinkonferenssi pidetään klo 12.00, jonka esittelee talousjohtaja Marko Lehtonen.

Pyydämme ilmoittautumaan tilaisuuksiin etukäteen sähköpostitse osoitteeseen ir@innofactor.com.

Esitysaineistot ovat saatavilla Innofactorin verkkosivuilla tilaisuuksien jälkeen.

Jakelu:

NASDAQ Helsinki

Keskeiset mediat

www.innofactor.fi

Tilinpäätöslyhennelmä ja liitetiedot 1.1.–31.3.2018 (IFRS)

Laatimisperiaatteet

Innofactor harjoittaa toimintaansa yhdellä segmentillä tarjoten ohjelmistoja ja järjestelmiä sekä niihin liittyviä palveluja.

Tämä osavuosikatsaus on laadittu IAS 34 osavuosikatsaukset -standardin mukaisesti.

Osavuosikatsauksessa on noudatettu samoja laatimisperiaatteita ja laskentamenetelmiä kuin edellisessä vuositilinpäätöksessä 2017 kuitenkin siten, että konserni on 1.1.2018 alkaen ottanut käyttöön vuositilinpäätöksen 2017 laatimisperiaatteissa mainitut IASB:n julkistamat uudet tai uudistetut IFRS-standardit ja IFRIC-tulkinnat. Tunnuslukujen laskentaperiaatteet ja niiden kaavat ovat ennallaan ja ne on esitetty tämän tiedotteen liitteessä.

Innofactor julkaisee IFRS-tunnuslukujen ohella tiettyjä vaihtoehtoisia tunnuslukuja kuvatakseen varsinaisen liiketoiminnan taloudellista kehitystä ja parantaakseen vertailukelpoisuutta eri kausien välillä. Yritysosot ovat keskeinen osa Innofactorin strategiaa. Yritysosotoista johtuvat aineettomien oikeuksien poistot vaihtelevat suuresti sen mukaan, millaiseksi ostettavan yrityksen asiakassopimusten ja teknologian arvo arvioidaan, sekä millä aikataululla niistä johtuvat aineettomat oikeudet poistetaan. Tästä syystä yhtiön käsityksen mukaan liikevoiton sijasta ensisijaisena kannattavuuden mittarina kannattaa seurata käyttökatetta (EBITDA), johon kyseiset poistot eivät vaikuta. Yhtiö julkistaa käyttökatteen lisäksi edellä mainituilla poistoilla oikaistun operatiivisen liiketuloksen, operatiivisen liiketuloksen ennen veroja, operatiivisen tuloksen sekä operatiivisen osakekohtaisen tuloksen. Yrityskauppoihin liittyvät poistot, jotka on oikaistu edellä mainituista tunnusluvuista, olivat kaudella 1.1.–31.3.2018 507 tuhatta euroa (2017: 507).

Muita Innofactorin käyttämiä vaihtoehtoisia tunnuslukuja ovat omavaraisuusaste, nettovelkaantumisaste (net gearing), sijoitetun pääoman tuotto, oman pääoman tuotto, ja liikevaihto per henkilö. Muiden vaihtoehtoisten tunnuslukujen laskentakaavat on esitetty tämän tiedotteen lopussa.

Tilinpäätöksen laatiminen IFRS-standardien mukaisesti edellyttää Innofactorin johdolta sellaisten arvioiden ja oletusten käyttämistä, jotka vaikuttavat taseen laadintahetken varojen ja velkojen sekä katsauskauden tuottojen ja kulujen määriin. Lisäksi joudutaan käyttämään harkintaa tilinpäätöksen laatimisperiaatteiden soveltamisessa. Koska arviot ja oletukset perustuvat katsaushetken näkemyksiin, ne sisältävät riskejä ja epävarmuustekijöitä. Toteumat voivat poiketa tehdyistä arvioista ja oletuksista. Tuloslaskelman ja taseen luvut ovat konsernilukuja. Tiedotteen luvut on pyöristetty, joten yksittäisten lukujen yhteenlaskettu summa saattaa poiketa esitetystä summaluvusta.

Osavuosikatsauksessa esitetyt tiedot ovat tilintarkastamattomia.

IFRS 15 Myyntituotot asiakassopimuksista

Innofactor on ottanut käyttöön IFRS 15 -standardin Myyntituotot asiakassopimuksista 1.1.2018 alkaen (pakollinen soveltaminen) ja soveltaa sitä täysin takautuvasti. Uusi standardi määrittää viisivaiheisen mallin asiakassopimukseen perustuvien tuottojen kirjaamiseksi ja korvaa nykyiset standardit IAS 18 ja IAS 11 sekä niihin liittyvät tulkinnat. Standardissa on uudet ohjeet lisenssituotoille, kulujen kirjaamiselle, markkinahinnan määrittämiselle yms. Se myös laajentaa ilmoitusvaatimuksia koskien asiakassopimusten tuottoja.

Uusi standardi vaikuttaa Innofactorin myymien ohjelmistolisenssien liikevaihdon ajoittumiseen niissä tapauksissa, joissa lisenssit myydään projektitoimituksen yhteydessä. Näissä tapauksissa lisenssi tuloutetaan liikevaihdoksi projektin valmistumisasteen mukaisesti, eikä kertaluonteisesti, kuten aiemmin. Innofactor on tarkentanut arviotaan IFRS 15 standardin liikevaihto- ja tulosvaikutuksesta ja vuonna 2018 sen arvioidaan olevan yhteensä noin 0,4-0,6 miljoonaa euroa, ja sen arvioidaan siirtyvän vastaavasti vuodelle 2019.

Tuhatta euroa	1.1.- 31.3.2018	1.1.- 31.3.2017	Muutos
Tuotot palveluista	8 444	8 833	-4,4 %
Pitkäaikaishankkeista kirjatut tuotot	8 026	8 419	-4,7 %
Yhteensä	16 470	17 252	-4,5 %

Tuotot palveluista tuloutetaan, kun palvelu on suoritettu ja taloudellisen hyödyn saaminen palvelusuoritteesta on todennäköistä. Henkilötyö tuloutetaan suoritteen etenemisen mukaan kuukausittain.

Pitkäaikaiset kiinteähintaiset projektit tuloutetaan valmistusasteen perusteella, kun hankkeen lopputulos voidaan arvioida luotettavasti.

IFRS 9 Rahoitusinstrumentit

Innofactor on ottanut käyttöön IFRS 9-standardin Rahoitusinstrumentit 1.1.2018 alkaen. IFRS 9:n pääasiallinen vaikutus liittyy odotettavissa olevien luottotappioiden kirjaamisen ajankohtaan. Konserni ei sovelle standardia takautuvasti. IFRS 9 Rahoitusinstrumentit standardilla ei ole olennaista vaikutusta Innofactorin tilinpäätökseen.

Konsernin laaja tuloslaskelma, IFRS

Tuhatta euroa	1.1.– 31.3.2018	1.1.– 31.3.2017	1.1.– 31.12.2017
Liikevaihto	16 470	17 252	65 666
Liiketoiminnan muut tuotot	9	103	88
Aineiden ja tarvikkeiden käyttö (–)	-1 807	-1 144	-6 241
Työsuhde-etuuksista aiheutuvat kulut (–)	-12 125	-12 270	-46 690
Poistot (–)	-704	-676	-2 769
Liiketoiminnan muut kulut (–)	-2 207	-3 043	-11 515
Liikevoitto/-tappio	-364	222	-1 461
Rahoitustuotot	4	5	526
Rahoituskulut (–)	-117	-146	-644
Voitto/-tappio ennen veroja	-477	81	-1 579
Tuloverot	95	-16	316
Tilikauden voitto/tappio	-382	65	-1 263
Muut laajan tuloksen erät			
Erät, jotka saatetaan myöhemmin siirtää tulosvaikutteisiksi:			
Muuntoerot	-317	-199	-744
Tilikauden laaja tulos yhteensä	-699	-134	-2 007

Emoyhtiön omistajille kuuluvasta voitosta laskettu osakekohtainen tulos:

laimentamaton osakekohtainen tulos (euroa)	-0,0106	0,0020	-0,0357
laimennettu osakekohtainen tulos (euroa)	-0,0106	0,0020	-0,0357

Konsernitase, IFRS
VARAT

Tuhatta euroa	31.3.2018	31.3.2017	31.12.2017
Pitkäaikaiset varat			
Aineelliset käyttöomaisuushyödykkeet	571	664	640
Liikearvo	26 105	27 673	26 398
Muut aineettomat hyödykkeet	7 241	8 875	7 797
Osakkeet ja osuudet	62	62	62
Saamiset	255	628	342
Laskennalliset verosaamiset	5 796	5 765	5 668
Pitkäaikaiset varat	40 030	43 667	40 907
Lyhytaikaiset varat			
Myyntisaamiset ja muut saamiset	16 553	19 047	16 455
Rahavarat	898	1 370	910
Lyhytaikaiset varat	17 451	20 417	17 365
VARAT YHTEENSÄ	57 481	64 084	58 272

OMA PÄÄOMA JA VELAT

Tuhatta euroa	31.3.2018	31.3.2017	31.12.2017
Emoyrityksen omistajille kuuluva oma pääoma			
Osakepääoma	2 100	2 100	2 100
Ylikurssirahasto	72	72	72
Muut rahastot (+/-)	59	59	59
Sijoitetun vapaan oman pääoman rahasto	20 321	20 262	20 321
Kertyneet voittovarot	1 850	4 144	2 212
Oma pääoma yhteensä	24 402	26 637	24 764
Pitkäaikaiset velat			
Lainat rahoituslaitoksilta	6 822	7 983	7 280
Laskennalliset verovelat	1 731	2 214	1 826
Pitkäaikaiset velat yhteensä	8 553	10 197	9 106
Lyhytaikaiset velat			
Lainat rahoituslaitoksilta	7 068	7 584	6 948
Ostovelat ja muut velat	17 458	19 666	17 454
Lyhytaikaiset velat yhteensä	24 526	27 250	24 402
Velat yhteensä	33 079	37 447	33 508
OMA PÄÄOMA JA VELAT YHTEENSÄ	57 481	64 084	58 272

Konsernin oman pääoman muutoslaskelma, IFRS

Tuhatta euroa	Osake- pääoma	Ylikurssi- rahasto	Vara- rahasto	Sijoitetun	Omat	Kertyneet	Oma
				vapaan oman pääoman rahasto			
Oma pääoma 1.1.2018	2 100	72	59	20 321	0	2 549	25 101
Laaja tulos							
Tilikauden tulos						-382	-382
Muut laajan tuloksen erät:							
Muuntoerot						-317	-317
Tilikauden laaja tulos yhteensä	0	0	0	0	0	-699	-699
Oma pääoma 31.3.2018	2 100	72	59	20 321	0	1 850	24 402

Tuhatta euroa	Osake- pääoma	Ylikurssi- rahasto	Vara- rahasto	Sijoitetun	Omat	Kertyneet	Oma
				vapaan oman pääoman rahasto			
Oma pääoma 31.12.2016	2 100	72	59	16 153	-161	4 278	22 501
IFRS 15 käyttöönoton vaikutus 1.1.2017						-212	-212
Oma pääoma 1.1.2017	2 100	72	59	16 153	-161	4 066	22 289
Laaja tulos							
Tilikauden tulos						277	277
Muut laajan tuloksen erät:							
Muuntoerot						-199	-199
Tilikauden laaja tulos yhteensä	0	0	0	0	0	78	78
Osakeanti				4 109			4 109
Omien osakkeiden hankinta					-199		-199
Omien osakkeiden luovutus					360		360
Liiketoimet omistajien kanssa yhteensä	0	0	0	4 109	161	0	4 270
Oma pääoma 31.3.2017	2 100	72	59	20 262	0	4 144	26 637

Konsernin rahavirtalaskelma, IFRS

Tuhatta euroa	1.1.– 31.3.2018	1.1.– 31.3.2017	1.1.– 31.12.2017
Liiketoiminnan rahavirrat			
Liikevoitto	-364	487	-1 039
Oikaisut:			
Poistot	704	676	2 769
Liiketoimet, joihin ei sisälly maksutapahtumaa	0	0	485
Käyttöpääoman muutokset:			
Myyntisaamisten ja muiden saamisten muutos (+/-)	383	-536	1 924
Ostovelkojen ja muiden velkojen muutos (+/-)	-24	1 851	633
Maksetut korot (-)	-117	-146	-643
Saadut korot	4	5	40
Liiketoiminnan nettorahavirta	586	2 337	4 169
Investointien rahavirrat			
Tytäryritysten hankinta	0	0	-59
Investoinnit aineettomiin ja aineellisiin käyttöomaisuushyödykkeisiin (-)	-289	-534	-1 688
Lainasaamisten takaisinmaksut	29	0	259
Investointien nettorahavirta	-260	-534	-1 488
Rahoituksen rahavirrat			
Lainojen nostot	316	215	10 087
Lainojen takaisinmaksut	-654	-1 350	-12 560
Oman pääoman ehtoisen lainan korkojen maksu	0	0	-199
Omien osakkeiden hankinta	0	-199	0
Rahoituksen nettorahavirta	-338	-1 334	-2 672
Rahavarojen muutos (+/-)	-12	469	8
Rahavarat tilikauden alussa	910	902	902
Rahavarat tilikauden lopussa	898	1 370	910

Konsernin tuloslaskelma vuosineljänneksittäin, IFRS

	1.1.– 31.3. 2018	1.4.– 30.6. 2018	1.7.– 30.9. 2018	1.10.– 31.12. 2018	1.1.– 31.3. 2017	1.4.– 30.6. 2017	1.7.– 30.9. 2017	1.10.– 31.12. 2017
Tuhatta euroa								
Liikevaihto	16 470				17 252	17 149	14 126	17 139
Liiketoiminnan muut tuotot	9				103	19	16	-50
Aineiden ja tarvikkeiden käyttö (–)	-1 807				-1 144	-2 005	-1 775	-1 317
Työsuhde-etuuksista aiheutuvat kulut (–)	-12 125				-12 270	-11 818	-10 276	-12 326
Poistot (–)	-704				-676	-670	-667	-756
Liiketoiminnan muut kulut (–)	-2 207				-3 043	-2 778	-2 772	-2 922
Liikevoitto/-tappio	-364				222	-103	-1 348	-232
Rahoitustuotot	4				5	3	0	518
Rahoituskulut (–)	-117				-146	-131	-73	-294
Voitto/-tappio ennen veroja	-477				81	-231	-1 421	-8
Tuloverot	95				-16	46	284	2
Tilikauden voitto/tappio	-382				65	-185	-1 137	-6
EBITDA	340				898	567	-681	524

Konsernin vakuudet ja vastuusitoumukset

Tuhatta euroa	31.3.2018	31.3.2017	31.12.2017
Omasta puolesta annetut vakuudet			
Vuokravakuudet	184	212	188
Yrityskiinnitykset*	16 969	17 778	17 002
Pankkitakaukset	303	303	303
Muut omat vastuut			
Leasingvastuut			
Alle yhden vuoden sisällä erääntyvät leasingvastuut	332	295	327
Vuotta pidemmän ajan ja enintään viiden vuoden kuluttua erääntyvät leasingvastuut	266	340	173
Yhteensä	598	635	500
Vuokravastuut			
Alle yhden vuoden sisällä erääntyvät vuokravastuut	1 979	1 976	2 007
Vuotta pidemmän ajan ja enintään viiden vuoden kuluttua erääntyvät vuokravastuut	1 007	1 830	1 482
Yhteensä	2 986	3 806	3 489
Omat vastuut yhteensä	3 584	4 441	3 989

* Yrityskiinnityksistä 500 tuhatta euroa on yhtiön hallussa 31.3.2018.

Suurimmat osakkeenomistajat

Euroclear Finland Oy:n pitämän osakerekisterin mukaan katsauskauden lopussa 31.3.2018 Innofactor Oyj:n 20 suurimman osakkeenomistajan omistus on seuraava.

Nimi	Määrä	Prosenttiosuus
1. Ensio Sami	7 700 823	21,28 %
<i>Ensio Sami</i>	5 527 063	15,27 %
<i>Alaikäinen vajaanvaltainen</i>	724 588	2,00 %
<i>Alaikäinen vajaanvaltainen</i>	724 586	2,00 %
<i>Alaikäinen vajaanvaltainen</i>	724 586	2,00 %
2. Keskinäinen Eläkevakuutusyhtiö Ilmarinen	1 800 000	4,97 %
3. Tilman Tuomo Tapani	1 659 416	4,59 %
4. Laiho Rami Tapani	1 268 159	3,50 %
5. Linturi Kaija ja Risto	1 256 411	3,47 %
<i>R. Linturi Oyj</i>	489 107	1,35 %
<i>Linturi Kaija Anneli</i>	430 000	1,19 %
<i>Linturi Risto Erkki Olavi</i>	337 304	0,93 %
6. Ärje Matias Juhanoika	882 065	2,44 %
7. Mäki Antti-Jussi	877 192	2,42 %
8. Muukkonen Teemu Heikki	522 230	1,44 %
9. Ingman Finance Oy Ab	500 000	1,38 %
10. Järvenpää Janne-Olli	315 211	0,87 %
11. Kukkonen Heikki-Harri	286 931	0,79 %
12. Rausanne Oy	273 040	0,75 %
13. Hellen Stefan Andreas	250 000	0,69 %
14. Laiho Jari Olavi	235 000	0,65 %
15. Heikki Tervonen Oy	153 000	0,42 %
16. Mäkinen Antti Vilho Juhani	148 000	0,41 %
17. Salmela Alpo Jalmari	128 500	0,36 %
18. Muurinen Hannu Olavi	125 750	0,35 %
19. Mandatum Life	123 752	0,34 %
20. Räsänen Heimo Juhani	112 979	0,31 %

Tunnuslukujen laskentakaavat

Käyttökate (EBITDA):

Liikevoitto/-tappio - poistot

Oman pääoman tuotto prosentti:

Voitto tai tappio ennen veroja - verot

Oma pääoma

Sijoitetun pääoman tuotto prosentti:

Voitto tai tappio ennen veroja + korko- ja muut rahoituskulut

Oma pääoma + korolliset rahoitusvelat

Nettovelkaantumisaste (Net Gearing):

Korolliset velat - rahavarat

Oma pääoma

Omavaraisuusaste, (%):

Oma pääoma

Taseen loppusumma - saadut ennakot

Tulos/osake:

Emoyrityksen omistajille kuuluva tulos ennen veroja - verot

Tilikauden keskimääräinen osakeantioikaistu osakkeiden lukumäärä

Oma pääoma / osake:

Emoyrityksen omistajille kuuluva oma pääoma

Osakkeiden laimentamaton lukumäärä tilinpäätöspäivänä

Liikevaihto / henkilö:

Liikevaihto

Aktiivinen henkilöstö keskimäärin katsauskauden aikana