

Innofactor Oyj:n osavuositarkastus 26.4.2022 klo 9.00

Innofactor Oyj:n osavuositarkastus 1.1.–31.3.2022 (IFRS)

Koronapandemian aiheuttamat sairauspoissaolot tekivät vuoden ensimmäisestä neljänneksestä haastavan – liikevaihto ja operatiivinen käyttökate jäivät hieman edellisestä vuodesta

Tammii–maaliskuu 2022 lyhyesti:

- Liikevaihto oli noin 17,0 miljoonaa euroa (2021: 17,8), jossa laskua 4,7 %
 - Vuoden 2021 liikevaihtoon sisältyy myydyin Prime-liiketoiminnan liikevaihto (0,6 miljoonaa euroa), jota ilman vertailukelpoinen muutos olisi ollut 1,5 % laskua
- Käyttökate oli noin 2,0 miljoonaa euroa (2021: 4,7), jossa laskua 56,2 %
 - Vuoden 2021 käyttökatteeseen sisältyy noin 2,6 miljoonan euron myyntivoitto Prime-liiketoiminnan myynnistä, jota ilman käyttökateen vertailukelpoinen muutos olisi ollut 2,8 % laskua
- Liikevoitto oli 1,3 miljoonaa euroa (2021: 3,8), jossa laskua 65,4 %
 - Vuoden 2021 liikevoittoon sisältyy vastaava myyntivoitto kuin käyttökatteeseen, jota ilman vuoden 2021 liikevoitto olisi ollut noin 1,3 miljoonaa euroa, jolloin vertailukelpoinen muutos olisi ollut kasvua 5,3 %
- Tilauskanta oli katsauskauden lopussa 71,3 miljoonaa euroa (2021: 68,9), jossa kasvua 3,5 %
- Innofactor sai useita merkittäviä tilauksia ensimmäisellä vuosineljänneksellä, muun muassa
 - Sosiaali- ja terveysministeriön asiantuntijapalvelut, asiakirjahallinta, asiointipalvelu ja viitehintatietojärjestelmä, noin 1,2 miljoonaa euroa (ei vielä tilauskannassa katsauskauden lopussa)
 - Asumisen rahoitus- ja kehittämiskeskuksen (ARA) järjestysnumerorekisteri, noin 0,7 miljoonaa euroa (ei vielä tilauskannassa katsauskauden lopussa)
 - Turvallisuus- ja kemikaaliviraston (Tukes) tietojärjestelmien kehittäminen ja ylläpito, noin 6,8 miljoonaa kaikille kolmelle puitejärjestelyn osa-alueelle, joista Innofactor vastaa yhdestä (ei vielä tilauskannassa katsauskauden lopussa)
 - Ruotsalaisen pankin Microsoft Dynamics 365 -ratkaisun konfigurointi-, kehitys- ja tukipalvelut, noin 0,8 miljoonaa euroa
 - Finnveran asiantuntijajärjestelmän Saas-ratkaisu, noin 1,0 miljoonaa euroa (ei vielä tilauskannassa katsauskauden lopussa)
 - Kansaneläkelaitoksen (Kela) hallinnollinen asiantuntijaratkaisu, noin 0,7 miljoonaa euroa (ei vielä tilauskannassa katsauskauden lopussa)
 - Pilvisiirtymäprojektin norjalaiselle voittomattomalle organisaatiolle, noin 1,2 miljoonaa euroa

Konsernin tunnusluvut, IFRS

	1.1.– 31.3.2022	1.1.– 31.3.2021	Muutos
Liikevaihto tuhatta euroa	16 964	17 807	-4,7 %
Liikevaihdon kasvu	-4,7 %	3,8 %	
Liiketulos ennen poistoja ja mahdollisia arvonalentumisia (EBITDA) tuhatta euroa	2 042	4 657	-56,2 %
prosenttia liikevaihdosta	12,0 %	26,2 %	
Liikevoitto/-tappio (EBIT) tuhatta euroa*	1 319	3 809	-65,4 %
prosenttia liikevaihdosta	7,8 %	21,4 %	
Tulos ennen veroja tuhatta euroa	1 102	3 357	-67,2 %
prosenttia liikevaihdosta	6,5 %	18,9 %	
Tulos tuhatta euroa	846	2 637	-67,9 %
prosenttia liikevaihdosta	5,0 %	14,8 %	
Tilaukanta	71 336	68 901	3,5 %
Nettovelkaantumisaste (Gearing)	26,5 %	56,9 %	
Nettovelkaantumisaste ilman IFRS16	10,1 %	43,6 %	
Omavaraisuusaste	51,7 %	46,6 %	10,9 %
Omavaraisuusaste ilman IFRS16	56,5 %	44,0 %	
Aktiivinen henkilöstö keskimäärin katsauskauden aikana*	499	537	-7,1 %
Aktiivinen henkilöstö katsauskauden lopussa*	502	536	-6,3 %
Tulos per osake (euroa)	0,0231	0,0705	-67,2 %

*) Innofactor-konsernissa seurataan aktiivisen henkilöstön määrää. Aktiivisen henkilöstön määrään ei lasketa mukaan yli 3 kuukauden pituisella vapaalla olevia työntekijöitä.

Innofactorin tulevaisuuden näkymät vuodelle 2022

Innofactorin vuoden 2022 liikevaihdon arvioidaan kasvavan edellisestä vuodesta 2021, jolloin liikevaihto oli 66,4 miljoonaa euroa. Innofactorin vuoden 2022 käyttökateen (EBITDA) arvioidaan kasvavan 7,5 miljoonasta eurosta, mikä olisi ollut vuoden 2021 käyttökate ilman Prime-liiketoiminnan myynnistä saatua 2,6 miljoonaa euroa.

Toimitusjohtaja Sami Ension katsaus: Ensimmäisellä neljänneksellä useita merkittäviä tilauksia, mutta samalla koronan aiheuttamat sairauspoissaolot heikensivät operatiivista tulosta

Liikevaihto vuoden 2022 ensimmäisellä vuosineljänneksellä oli 17,0 miljoonaa euroa, jossa oli laskua 4,7 prosenttia verrattuna edelliseen vuoteen. Ilman vuoden 2021 ensimmäisen vuosineljänneksen aikana myytyä Prime-liiketoimintaa vertailukelpoinen muutos olisi ollut 1,5 prosenttia laskua. Tanskan sekä Norjan liikevaihto kasvoi ensimmäisellä vuosineljänneksellä, mutta Suomen ja Ruotsin laski, johon vaikutti koronapandemian lisäys sairauspoissaoloihin. Käyttökate (EBITDA) laski 56,2 prosenttia edellisestä vuodesta päätyen 2,0 miljoonaan euroon (12 prosenttia liikevaihdosta) ja oli positiivinen kaikissa maissa paitsi Ruotsissa. Vuoden 2021 käyttökateeseen sisältyi noin 2,6 miljoonan euron myyntivoitto Prime-liiketoiminnan myynnistä, jota ilman vertailukelpoinen muutos olisi ollut 2,8 prosenttia laskua. Tilaukanta oli neljänneksen lopussa 71,3 miljoonaa euroa, jossa oli kasvua 3,5 prosenttia edellisen vuoden vastaavaan ajankohtaan.

Onnistuimme erinomaisesti myynnissä vuoden ensimmäisellä neljänneksellä. Voitimme muun muassa Sosiaali- ja terveystieteiden ministeriön asianhallinta, asiakirjahallinta, asiointipalvelu ja viitehintatietojärjestelmän, noin 1,2 miljoonaa euroa, Asumisen rahoitus- ja kehittämiskeskuksen (ARA) järjestysnumerorekisterin, noin 0,7 miljoonaa euroa, Turvallisuus- ja kemikaaliviraston (Tukes) tietojärjestelmien kehittämisen ja ylläpidon, noin 6,8 miljoonaa (kaikille kolmelle puitejärjestelyn osa-alueelle, joista Innofactor vastaa yhdestä), ruotsalaisen pankin Microsoft Dynamics 365 -ratkaisun konfigurointi-, kehitys- ja tukipalvelut, noin 0,8 miljoonaa euroa, Finnveran asiahallintajärjestelmän Saas-ratkaisuna, noin 1,0 miljoonaa euroa, Kansaneläkelaitoksen (Kela) hallinnollisen asianhallintaratkaisun, noin 0,7 miljoonaa euroa, sekä pilvisiirtymäprojektin norjalaiselle voittoa tuottamattomalle organisaatiolle, noin 1,2 miljoonaa euroa. Kiitos kaikille asiakkaillemme luottamuksesta Innofactorin palveluita kohtaan sekä myyntityöhön osallistuneille Innofactorin työntekijöille erinomaisesta työstä. Suuri osa näistä kaupoista ei ollut vielä kirjattuna tilaukantaan neljänneksen lopussa, mikä kasvattaa jatkossa tilaukanta.

Koronapandemia aiheutti ennalta arvaamattomia haasteita ensimmäisellä neljänneksellä, jolla Innofactorin sairauspoissaolot noin kaksinkertaistuvat edellisestä vuodesta. Koska Innofactorin liiketoiminta perustuu pääosin henkilötyön myyntiin, vaikutti tämä merkittävästi liikevaihtoa alentavasti. Uskomme pahimman sairastumisaallon olevan nyt ohi, eikä koronapandemialla uskota olevan enää merkittävää liikevaihtoa alentavaa vaikutusta toisella vuosineljänneksellä.

Innofactorin tavoitteena on olla johtava modernin digitaalisen organisaation edistäjä jokaisessa Pohjoismaassa. Uskomme valitsemaamme pohjoismaiseen strategiaamme ja pitkän tähtäimen tavoitteidemme saavuttamiseen. Tämä vaatii pitkäjännitteisyyttä ja määrätietoista toimintaa niin yhtiön johdolta, työntekijöiltä kuin sijoittajiltakin. Innofactor etsii edelleen aktiivisesti mahdollisia uusia strategisia kumppanuuksia Pohjoismaista. Konsernin tavoitteena on kasvaa sekä organisaation että yritysjohtajien kautta.

Strategia ja sen toteutuminen katsauskaudella

Innofactorin strategia koostuu tarkoituksesta, missiosta, visiosta, strategisista valinnoista, arvoista, toimintaperiaatteesta ja pitkän tähtäimen taloudellisista tavoitteista.

Tarkoitus: Innovoimme toimivamman maailman puolesta

Missio: Edistämme modernia digitaalista organisaatiota

Visio: Johtava pohjoismainen digitaalisen transformaation kumppani Microsoft-ekosysteemissä

Strategiset valinnat:

- osaavimmat pohjoismaiset tiimit
- tuotteistettu kohdennettu tarjonta
- proaktiivinen ja joustava toimintatapa
- innovointi edelläkävijäasiakkaiden kanssa

Arvot:

- vastuullisuus
- toimintavapaus
- innovaatio
- asiakas

Toimintaperiaate: Tavoitteenamme on laittaa ihmiset edelle kaikessa, mitä teemme. Haluamme toteuttaa ratkaisuja, jotka sujuvoittavat asiakkaidemme arkea ja saavat hymyn heidän huulilleen.

Pitkän tähtäimen taloudelliset tavoitteet:

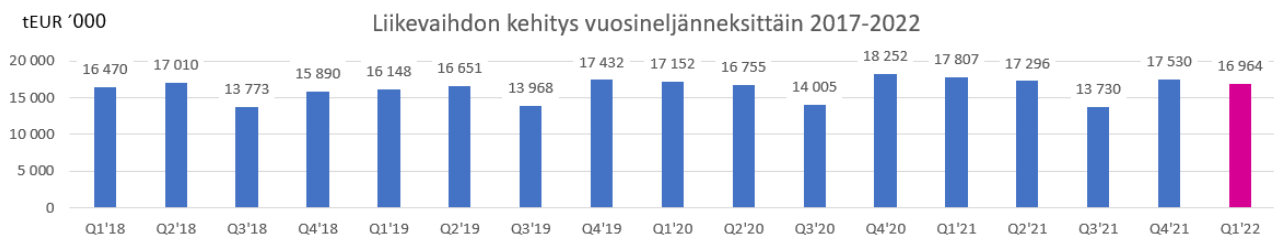
- saavuttaa noin 20 prosentin vuosittainen kasvu, josta pääosa pyritään saavuttamaan orgaanisesti
- saavuttaa noin 20 prosentin käyttökate (EBITDA) suhteessa liikevaihtoon
- pitää kassavirta positiivisena ja turvata kaikissa tilanteissa rahoituksellinen vakavaraisuus

Innofactorin liikevaihto ensimmäisellä vuosineljänneksellä oli 17,0 miljoonaa euroa (2021: 17,8), jossa oli laskua 4,7 prosenttia edelliseen vuoteen verrattuna. Ilman vuoden 2021 ensimmäisen vuosineljänneksen aikana myytyä Prime-liiketoimintaa vertailukelpoinen muutos olisi ollut 1,5 prosenttia laskua. Liikevaihdon kasvutavoitetta tukee suuri tilauskanta 71,3 miljoonaa euroa (2021: 68,9). Innofactor kiinnittää vuoden 2022 aikana erityistä huomiota kasvun johtamiseen.

Käyttökate (EBITDA) oli 12,0 prosenttia liikevaihdosta (2021: 26,2 %). Käyttökate laski katsauskaudella 56,2 prosenttia edellisen vuoden vastaavasta ajankohdasta, mikä johtui erityisesti Prime-liiketoiminnan myynnistä saadusta käyttökatteesta vuonna 2021. Ilman Prime-liiketoiminnan kauppaa käyttökate (EBITDA) olisi laskenut 2,8 prosenttia verrattuna edellisen vuoden vastaavaan ajankohtaan. Innofactor pyrkii edelleen jatkossa kasvattamaan käyttökateprosenttiaan.

Innofactorin liiketoiminnan rahavirta oli katsauskaudella 1.1.–31.3.2022 2,7 miljoonaa euroa (2021 Q1: 3,6 miljoonaa euroa) ja omavaraisuusaste katsauskauden lopussa 51,7 prosenttia (2021: 46,6 prosenttia). Liiketoiminnan vahva rahavirta tukee Innofactorin strategista kannattavan kasvun tavoitetta, jossa turvataan kaikissa tilanteissa rahoituksellinen vakavaraisuus.

Innofactorin liikevaihto laski hieman vertailukaudesta, johon vaikutti koronapandemian aiheuttama sairauspoissaolojen kasvu – liikevaihto aktiivista työntekijää kohden kasvoi kuitenkin edelleen

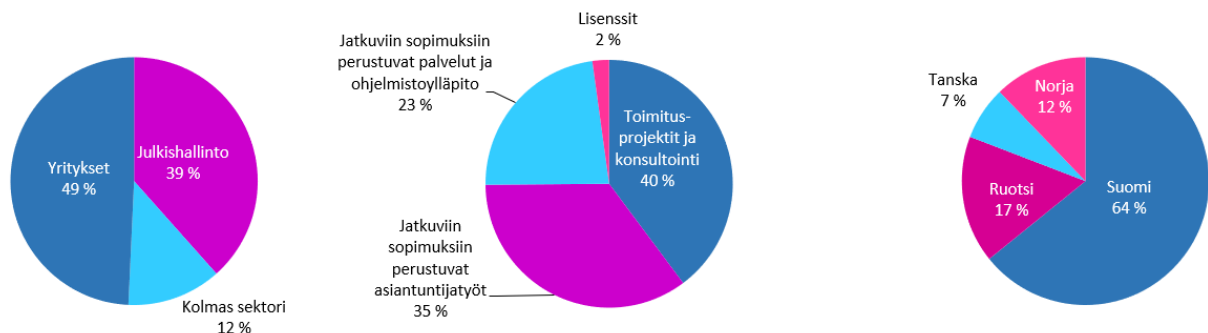


Innofactorin liikevaihto 1.1.–31.3.2022 oli 16 964 tuhatta euroa (2021: 17 807), jossa oli laskua 4,7 prosenttia. Ilman vuoden 2021 ensimmäisen vuosineljänneksen aikana myytyä Prime-liiketoimintaa vertailukelpoinen muutos olisi ollut 1,5 prosenttia laskua.

Koronapandemian takia Innofactorin sairauspoissaolot ensimmäisellä vuosineljänneksellä noin kaksinkertaistuvat edellisestä vuodesta. Koska Innofactorin liiketoiminta perustuu pääosin henkilötyön myyntiin, vaikutti tämä merkittävästi liikevaihtoa alentavasti. Uskomme pahimman sairastumisaallon olevan nyt ohi, eikä koronapandemialla uskota olevan enää merkittävää liikevaihtoa alentavaa vaikutusta toisella vuosineljänneksellä.

Liikevaihto aktiivista työntekijää kohden oli noin 34 tuhatta euroa (2021: 33,2), jossa oli kasvua 2,5 prosenttia. Keskitymme siihen, että liikevaihto aktiivista työntekijää kohden saadaan edelleen kasvamaan.

Liikevaihdon jakauma 1.1 - 31.3.2022



Innofactorin liiketoiminta keskittyi Suomeen, Ruotsiin, Tanskaan sekä Norjaan. 1.1.–31.3.2022 liikevaihdosta noin 64 prosenttia tuli Suomesta, noin 17 prosenttia Ruotsista, noin 12 prosenttia Norjasta ja noin 7 prosenttia Tanskasta. Liikevaihto kasvoi Tanskassa ja Norjassa mutta laski Suomessa ja Ruotsissa vuoden 2021 vastaavaan ajankohtaan verrattuna.

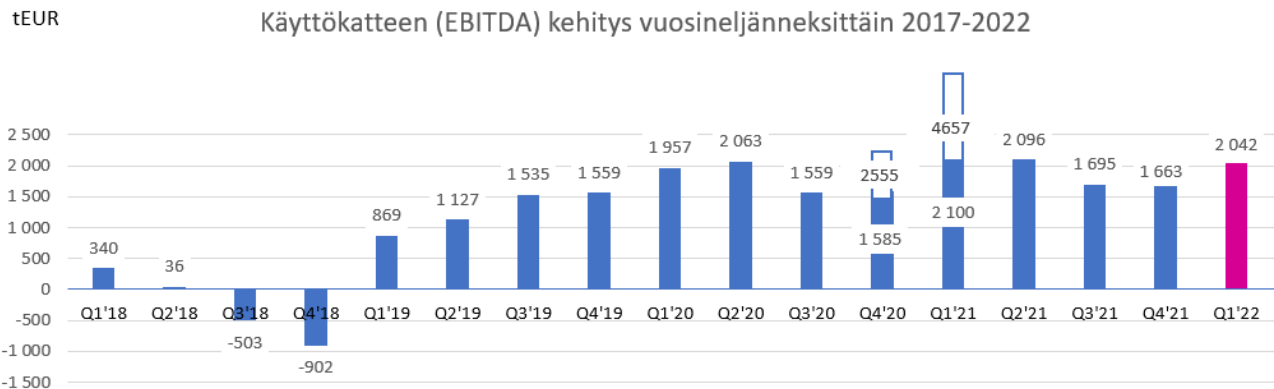
Liikevaihdosta 1.1.–31.3.2022 tuli noin 49 prosenttia yritysasiakkaista, noin 39 prosenttia julkishallinnon asiakkaista ja noin 12 prosenttia kolmannen sektorin asiakkaista.

Innofactorin katsauskauden 1.1.–31.3.2022 liikevaihdosta noin:

- 40 prosenttia tuli IT-järjestelmien toimitusprojekteista sekä konsultoinnista
- 35 prosenttia tuli jatkuviin palvelusopimuksiin perustuvista palveluista, esimerkiksi SaaS-, pilvi- ja käyttöpalvelut, sekä ohjelmistoylläpidosta
- 23 prosenttia tuli jatkuviin palvelusopimuksiin perustuvista asiantuntijatöistä, esimerkiksi IT-järjestelmien pienemmät asiakaskohtaiset muutos- ja jatkokehitystyöt
- 2 prosenttia tuli lisensseistä, josta kolmansien osapuolten lisenssitulojen osuus oli noin 1 prosenttia liikevaihdosta

Innofactorin 10 suurimman asiakkaan osuus katsauskauden 1.1.–31.3.2022 kokonaisliikevaihdosta oli noin 29 prosenttia.

Innofactorin operatiivinen käyttökate suunnilleen vertailuvuoden tasolla



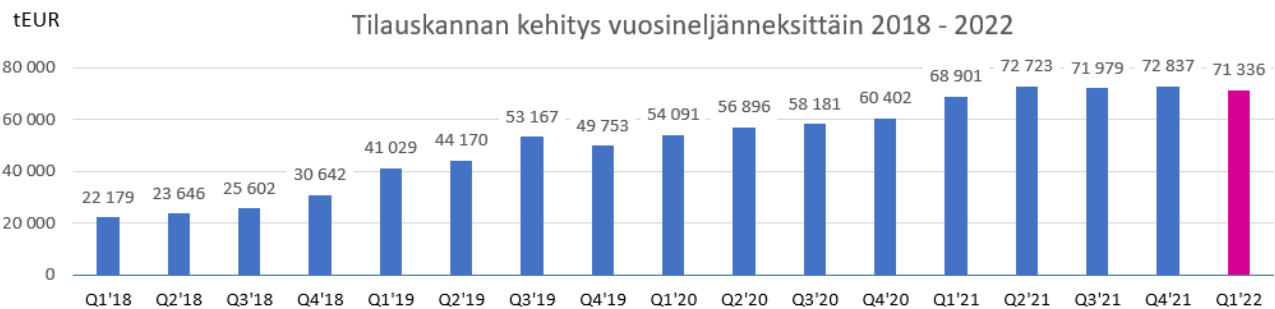
Innofactorin käyttökate (EBITDA) 1.1.–31.3.2022 oli 2 042 tuhatta euroa (2021: 4 657), jossa oli laskua 56,2 prosenttia. EBITDA:n osuus liikevaihdosta oli 12,0 prosenttia (2021: 26,2 %). Vuoden 2021 käyttökateeseen sisältyy noin 2,6 miljoonan euron myyntivoitto Prime-liiketoiminnan myynnistä, jota ilman vertailukelpoinen muutos olisi ollut laskua 2,8 prosenttia. Innofactorin käyttökate oli positiivinen kaikissa maissa paitsi Ruotsissa.

Innofactorin liikevoitto 1.1.–31.3.2022 oli 1 319 tuhatta euroa (2021: 3 809), jossa oli laskua 65,4 prosenttia. Liikevoiton osuus liikevaihdosta oli 7,8 prosenttia (2021: 21,4 %). Ilman vuonna 2021 Prime-liiketoiminnan myyntivoittoa vertailukelpoinen muutos olisi ollut kasvua 5,3 prosenttia.

Yrityssostot ovat olleet keskeinen osa Innofactorin strategiaa. Yrityssostoista johtuvat aineettomien oikeuksien poistot vaihtelevat suuresti sen mukaan, millaiseksi ostettavan yrityksen asiakassopimusten ja teknologian arvo arvioidaan, sekä millä aikataululla niistä johtuvat aineettomat oikeudet poistetaan. Tästä syystä yhtiön käsityksen mukaan liikevoiton sijasta ensisijaisena kannattavuuden mittarina kannattaa seurata käyttökatetta (EBITDA), johon kyseiset poistot eivät vaikuta.

Innofactorin tilauskanta kasvoi hieman vertailuvuoteen nähden

Innofactorin tilauskanta oli katsauskauden lopussa 71 336 tuhatta euroa (2021: 68 901), jossa oli kasvua 3,5 prosenttia. Tilauskantaa kasvatti muun muassa pilvisiirtymäprojekti norjalaiselle voittoa tuottamattomalle organisaatiolle, arvoltaan noin 1,2 miljoonaa euroa sekä Microsoft Dynamics 365 -ratkaisun konfigurointi-, kehitys- ja tukipalvelut Ruotsalaiselle pankille, noin 0,8 miljoonaa euroa.



Innofactorin katsauskauden liiketoiminnan kassavirta parani vuoden takaisesta

Innofactorin taseen loppusumma oli katsauskauden lopussa 54 761 tuhatta euroa (2021: 59 622). Konsernin likvidit varat olivat yhteensä 3 919 tuhatta euroa (2021: 6 184), jotka koostuivat kokonaisuudessaan rahavaroista.

Liiketoiminnan rahavirta katsauskaudella 1.1.–31.3.2022 oli 2 705 tuhatta euroa (2021: 3 624). Investointien rahavirta oli -144 tuhatta euroa (2021: -53).

Omavaraisuusaste oli katsauskauden päättyessä 51,7 prosenttia (2021: 46,6 %) ja nettovelat suhteessa omaan pääomaan (Net Gearing) 26,5 prosenttia (2021: 56,9 %).

Katsauskauden päättyessä yhtiössä oli lyhytaikaista korollista velkaa rahalaitoksille 1 873 tuhatta euroa (2021: 2 540) ja pitkäaikaista korollista velkaa rahalaitoksille 4 683 tuhatta euroa (2021: 8 890). Yhteensä korollista velkaa rahalaitoksille oli 6 557 tuhatta euroa (2021: 11 430). Yhtiöllä oli IFRS 16 mukaisia vuokraopimusvelkoja 4 302 tuhatta euroa (2021: 3 503), joista lyhytaikaisia oli 1 774 tuhatta euroa (2021: 1 621) ja pitkäaikaisia 2 528 tuhatta euroa (2021: 1 882). Yhteensä korollisia velkoja oli 10 859 tuhatta euroa (2021: 14 933).

Sijoitetun pääoman tuotto 1.1.–31.3.2022 laski edellisestä vuodesta ja oli 3,8 prosenttia (2021: 10,9 %). Oman pääoman tuotto 1.1.–31.3.2022 laski edellisestä vuodesta ja oli 3,2 prosenttia (2021: 10,7 %).

Innofactorin taseen pitkäaikaiset varat katsauskauden lopussa olivat yhteensä 36 264 tuhatta euroa.

Innofactorin katsauskauden 1.1.–31.3.2022 bruttoinvestoinnit aineelliseen ja aineettomaan käyttöomaisuuteen olivat 154 tuhatta euroa (2021: 105) ja muodostuivat kasvun vaatimista tavanomaisista lisä- ja korvausinvestoinneista.

Innofactorin tutkimus- ja tuotekehityspanostukset kasvoivat hieman edellisestä vuodesta

Katsauskauden tuotekehityksessä painopistealueina olivat olemassa olevien tuotteiden ja palvelujen uudistaminen sekä jatkuva jatkokehittäminen tuotepohjaisen liiketoiminnan kasvun tukemiseksi.

Innofactorin tulosvaikutteisesti käsitellyt tutkimus- ja tuotekehitysmenot 1.1.–31.3.2022 olivat noin 1 088 tuhatta euroa (2021: 1 041), mikä on 6,4 prosenttia liikevaihdosta (2021: 5,8 %).

Innofactorin henkilöstömäärä laski vuoden takaiseen nähden johtuen osittain Prime-liiketoiminnan myynnistä, mutta nousi hieman verrattuna edelliseen vuosineljännekseen

Innofactorissa seurataan ensisijaisesti aktiivisen henkilöstön määrää. Aktiivisen henkilöstön määrään ei lasketa mukaan yli 3 kuukauden pituisella vapaalla olevia työntekijöitä.

Aktiivisen henkilöstön määrä oli 1.1.–31.3.2022 keskimäärin 499 henkilöä (2021: 537), jossa oli laskua 7,1 prosenttia, mihin vaikuttaa myös vuonna 2021 myyty Prime-liiketoiminta. Verrattuna edelliseen vuosineljännekseen (Q4/2021: 495) kasvua oli 0,8 prosenttia.

Katsauskauden lopussa aktiivisen henkilöstön määrä oli 502 (2021: 536), jossa oli laskua 6,3 prosenttia, mihin vaikuttaa myös vuonna 2021 myyty Prime-liiketoiminta. Verrattuna edelliseen vuosineljännekseen (Q4/2021: 500) kasvua oli 0,4 prosenttia.

Katsauskauden lopussa henkilöstön keski-ikä oli 42,5 vuotta (2021: 42,2). Naisten osuus oli 28 prosenttia (2021: 27 %) henkilöstöstä. Miehiä oli 72 prosenttia (2021: 73 %) henkilöstöstä.

Katsauskauden muut tapahtumat

4.1.2022 Innofactor antoi pörssitiedotteen siitä, että Innofactor Oyj on nyt saanut päätökseen kyseisen omien osakkeiden takaisinosto-ohjelman. Omien osakkeiden hankinnat alkoivat 26.10.2021 ja lopuivat 3.1.2022. Tämän jakson aikana Innofactor hankki 800 000 omaa osaketta, joiden hinta oli keskimäärin 1,5045 euroa. Osakkeet hankittiin hankintahetken markkinahintaan Nasdaq Helsinki Oy:n järjestämässä julkisessa kaupankäynnissä.

18.1.2022 Innofactor antoi tiedotteen siitä, että Sosiaali- ja terveysministeriö on valinnut julkisen hankinnan kilpailutuksessa Innofactorin toimittamaan lääkkeiden hintalautakunnalle asianhallinta-, asiakirjahallinta-, asiointipalvelu- ja viitehintatietojärjestelmän sekä siihen liittyvät ylläpito- ja jatkokehitystyöt. Sosiaali- ja terveysministeriön hankintapäätöksessä ilmoittama arvolisäveroton kokonaisarvo neljän vuoden sopimuskaudelle on noin 1 190 000 euroa.

20.1.2022 Innofactor antoi pörssitiedotteen siitä, että Asumisen rahoitus- ja kehittämiskeskus (ARA) on valinnut julkisen hankinnan kilpailutuksessa Innofactorin toimittamaan Järjestysnumerorekisterin. Hankinta sisältää järjestysnumerorekisterin suunnittelun ja toteutuksen, toteutetun ratkaisun tuki-, ylläpito- ja jatkokehittämispalvelut sekä järjestelmän operoinnin ja valvonnan. Ratkaisu pohjautuu Microsoft Azure -pilvipalveluihin. Innofactorin arvio hankinnan arvosta on noin 680 000 euroa. Sopimuksen vähimmäiskesto on kolme vuotta.

16.2.2022 Innofactor antoi pörssitiedotteen siitä, että Turvallisuus- ja kemikaalivirasto (Tukes) on valinnut julkisen hankinnan kilpailutuksessa Innofactorin toimittajaksi Tietojärjestelmien kehittämisen ja ylläpidon puitejärjestelyn ”Palvelujen ketterä kehittäminen sekä Ylläpito ja kunnossapito” -osa-alueelle. Puitejärjestelyssä on yhteensä kolme osa-alueetta, joille valittiin yhteensä neljä puitesopimustoimittajaa. ”Palvelujen ketterä kehittäminen sekä Ylläpito ja kunnossapito” -osa-alueelle valittiin yhteensä kaksi puitesopimustoimittajaa. Palvelujen ketterä kehittäminen sekä Ylläpito ja kunnossapito -osa-alue keskittyy Tukesin järjestelmien toteutukseen ketterän toimintatavan mukaisesti, palvelun validointiin, sovellusten yllä- ja kunnossapitoon sekä häiriöiden käsittelyyn ja korjaamiseen. Tukesin hankintapäätöksessä ilmoittama hankinnan ennakoitu arvolisäveroton kokonaisarvo kaikille kolmelle puitejärjestelyn osa-alueelle on noin 6,8 miljoonaa euroa. Puitejärjestelyn kesto on neljä vuotta, jonka lisäksi se sisältää option kahdelle lisävuodelle.

1.3.2022 Innofactor antoi pörssitiedotteen siitä, että Innofactor ja ruotsalainen pankki ovat allekirjoittaneet sopimuksen koskien Microsoft Dynamics 365 -ratkaisun konfigurointi-, kehitys- ja tukipalveluita. Innofactor arvioi sopimuksen arvon olevan noin 800 000 euroa. Sopimus on voimassa toistaiseksi.

2.3.2022 Innofactor antoi pörssitiedotteen siitä, että Finnvera on valinnut Innofactorin julkisen hankinnan kilpailutuksessa toimittamaan asianhallintajärjestelmän Saas-ratkaisuna. Hankintaan sisältyy asianhallintajärjestelmä ja sen käyttöoikeudet, tuki- ja ylläpitopalvelut, ohjelmistopalvelut, järjestelmän toimitusprojekti ja täydentävät asiantuntijapalvelut. Järjestelmä pohjautuu Innofactorin Dynasty 10 -ratkaisuun. Hankintaan liittyvä palvelusopimus on voimassa määräaikaisena neljä vuotta, jonka jälkeen sopimus jatkuu toistaiseksi voimassa olevana. Käyttöönottoprojektin on suunniteltu alkavan 1.4.2022. Innofactorin arvio hankinnan kokonaisarvosta on noin 1,0 miljoonaa euroa.

10.3.2022 Innofactor antoi pörssitiedotteen siitä, että Kansaneläkelaitos (Kela) on valinnut julkisen hankinnan kilpailutuksessa Innofactorin toimittamaan hallinnollisen asianhallintaratkaisun. Hankinta sisältää Innofactorin Dynasty 10 -järjestelmään pohjautuvan asianhallintaratkaisun, toimitusprojektin, ylläpito- ja tukipalvelut sekä ratkaisuun liittyvät erikseen tilattavat asiantuntijatyöt. Kelan hankintapäätöksessä ilmoittama arvolisäveroton kokonaisarvo on noin 0,7 miljoonaa euroa. Sopimus on voimassa määräaikaisena neljä vuotta, jonka jälkeen sopimus jatkuu toistaiseksi voimassa olevana.

31.3.2022 Innofactor antoi pörssitiedotteen siitä, että Innofactor ja norjalainen voittoa tavoittelematon organisaatio ovat allekirjoittaneet sopimuksen koskien pilvisiirtymäprojektia, jossa koko organisaation IT siirretään ulkoisesta On Premises -konesalista Microsoft Azure -pilviympäristöön. Sopimuksen arvolisäveroton arvo on noin 1,2 miljoonaa euroa. Pilvisiirtymäprojekti toimitetaan huhtikuun 2022 ja tammikuun 2023 välisenä aikana.

Osake ja osakkeenomistajat

Innofactor Oyj:n osakepääoma oli katsauskauden lopussa 2 100 000,00 euroa ja osakkeiden lukumäärä oli yhteensä 37 388 225 kappaletta. Innofactor Oyj:ssä on yksi osakesarja. Jokaisella osakkeella on yksi ääni.

1.1.–31.3.2022 yhtiön osakkeen ylin kurssi oli 1,54 euroa (2021: 2,07 euroa), alin 1,07 euroa (2021: 1,24 euroa) ja keskipurssi oli 1,37 euroa (2021: 1,56 euroa).

Katsauskauden päätöskurssi 31.3.2022 oli 1,37 euroa (2021: 1,85 euroa).

Osakkeita vaihdettiin 1.1.–31.3.2022 julkisessa kaupankäynnissä 6 513 680 kappaletta (2021: 10 096 022 kpl), mikä vastaa 17,8 prosenttia (2021: 27,0 %) keskimääräisestä osakemäärästä kyseisellä ajanjaksolla. 1.1.–31.3.2022 osakkeita oli keskimäärin 36 588 225 kappaletta (2021: 37 188 225). Osakkeiden vaihto laski 35,5 prosenttia verrattuna vastaavaan ajanjaksoon vuonna 2021.

Osakekannan markkina-arvo katsauskauden päätöskurssilla 1,37 euroa 31.3.2022 oli 51 035 tuhatta euroa (2021: 69 168), jossa oli laskua 26,2 prosenttia.

Yhtiöllä oli 31.3.2022 yhteensä 12 253 osakkeenomistajaa (2021: 11 979) hallintarekisterit mukaan lukien.

Yhtiöllä oli 31.3.2022 hallussaan 800 000 omaa osaketta.

Yhtiökokouksen päätökset

Yhtiökokous päätti 31.3.2022 hallituksen ehdotuksen mukaisesti, että vuoden 2021 tilikaudelta maksetaan pääomanpalautusta 0,08 euroa osakkeelta. Pääomanpalautus maksettiin osakkeenomistajalle, joka pääomanpalautuksen täsmäytyspäivänä 4.4.2022 oli merkittynä Euroclear Finland Oy:n pitämään yhtiön osakasluetteloon. Pääomanpalautus maksettiin 11.4.2022.

Yhtiökokous päätti 31.3.2022 hallituksen jäsenmääräksi neljä. Hallituksen jäseniksi valittiin jatkamaan Sami Ensio, Anna Lindén, Risto Linturi ja Heikki Nikku. Hallitus valitsi heti yhtiökokouksen jälkeen pitämässään järjestäytymiskokouksessa puheenjohtajakseen Anna Lindénin.

Yhtiökokous hyväksyi ehdotuksen, jonka mukaan yhtiön tilintarkastajaksi valittiin tilintarkastusyhteisö Ernst & Young Oy päävastuullisena tilintarkastajana Juha Hilmola.

Hallitukselle on annettu seuraavat valtuudet:

- 30.6.2023 asti osakeannista ja osakkeisiin oikeuttavien erityisten oikeuksien antamisesta enintään 3 600 000 uuden osakkeen osalta (päätetty yhtiökokouksessa 31.3.2022); valtuutusta ei ole käytetty
- 30.6.2023 asti enintään 3 600 000 omien osakkeiden hankkimisesta (päätetty yhtiökokouksessa 31.3.2022); valtuutusta ei ole käytetty
- Seuraavan varsinaisen yhtiökokoukseen asti jakaa varoja osakkeenomistajille pääomanpalautuksena enintään 3 279 058 euroa, mikä mahdollistaa varojen jakamisen enintään 0,08 euroa osaketta kohden.

Yhtiön hallinnointi

Innofactor Oyj noudattaa Arvopaperimarkkinayhdistys ry:n julkaisemaa Suomen listayhtiöiden hallinnointikoodia (Corporate Governance 2021).

Innofactor on laatinut erillisen selvityksen hallinto- ja ohjausjärjestelmästä tilikaudelta 2021.

Innofactor Oyj:n hallinnointiperiaatteet ja selvitykset ovat kokonaisuudessaan luettavissa yhtiön internet-sivuilla: www.innofactor.com/fi/sijoittajille/hallinto-ja-johtaminen/

Lähipiiritapahtumat

Yhtiön lähipiiriin kuuluvilla yhtiön johtohenkilöillä on 87 tuhatta euroa yhtiön henkilöstöanneista kertynyttä velkaa yhtiölle. Laina-aika on viisi vuotta, ja lainaa lyhennetään kuukausittain tasasuuruksina erinä. Lainan korko on 12 kuukauden Euribor 360 -korko. Korko on kuitenkin aina vähintään 0 %. Kertynyt korko maksetaan yhtiölle kuukausittain.

Markkinanäkymät ja toimintaympäristö

Innofactorin markkinanäkymät ja toimintaympäristö on kuvattu kokonaisuudessaan tilinpäätöstiedotteessa ja vuosikertomuksessa.

Innofactorin markkinanäkymissä tai toimintaympäristössä ei ole tapahtunut katsauskauden aikana tai ei ole nähtävissä oleellisia muutoksia.

Lähiajan riskit ja epävarmuustekijät

Innofactorin toimintaan ja talouteen sisältyy riskejä, jotka voivat olla oleellisia yhtiön ja sen osakkeen arvon kannalta. Innofactor Oyj:n hallitus arvioi riskejä neljä kertaa vuodessa osana strategia- ja liiketoiminnan suunnittelun prosessia. Riskit julkaistaan kokonaisuudessaan tilinpäätöstiedotteessa ja hallituksen toimintakertomuksessa. Osavuosikatsauksissa esitetään ainoastaan lähiajan riskeissä tapahtuneet muutokset.

Innofactorin lähiajan riskeissä ja epävarmuustekijöissä ei ole tapahtunut katsauskauden aikana tai ei ole nähtävissä merkittäviä muutoksia.

Yrityskaupat ja muutokset konsernirakenteessa

Katsauskaudella ei ole ollut muutoksia konsernirakenteessa.

Katsauskauden jälkeiset tapahtumat

12.4.2022 Innofactor antoi pörssitiedotteen siitä, että Senaatti-kiinteistöt on valinnut julkisen hankinnan kilpailutuksessa Innofactorin toimittamaan asian- ja dokumentinhallintajärjestelmän sekä siihen liittyvät ylläpito- ja jatkokehitystyöt. Järjestelmä pohjautuu Innofactor Dynasty 10 -ratkaisuun. Järjestelmätoimitus on suunniteltu toteutettavaksi vuosien 2022–2023 aikana, jonka jälkeen toimitetaan ylläpito- ja jatkokehityspalveluita. Senaatti-kiinteistöjen hankintapäätöksessä ilmoittama hankinnan arvolisäveroton kokonaisarvo on 2,2 miljoonaa euroa. Sopimus on voimassa määräaikaisena kaksi vuotta toimituksesta, jonka jälkeen sopimus jatkuu toistaiseksi voimassa olevana.

Innofactorissa ei ole ollut muita merkittäviä katsauskauden jälkeisiä tapahtumia.

Espoossa 26.4.2022

INNOFACTOR OYJ

Hallitus

Lisätietoja:

Toimitusjohtaja Sami Ensio, Innofactor Oyj

puh. +358 50 584 2029

sami.ensio@innofactor.com

Tiedotustilaisuudet osavuosisikatsauksesta 1.1.–31.3.2022

Innofactor julkaisee tammi–maaliskuun 2022 osavuosisikatsauksen tiistaina 26.4.2022 noin klo 9.00.

Osavuosisikatsausta käsittelevä suomenkielinen videokonferenssi medialle, sijoittajille ja analyytikoille järjestetään samana päivänä klo 10.00. Vastaava englanninkielinen videokonferenssi pidetään klo 12.00. Katsauksen esittelevät toimitusjohtaja Sami Ensio ja talousjohtaja Markku Puolanne.

Pyydämme ilmoittautumaan konferensseihin etukäteen sähköpostitse osoitteeseen ir@innofactor.com. Osallistumislinkki lähetetään ilmoittautuneille sähköpostitse tilaisuutta edeltävänä päivänä.

Esitysaineistot ovat saatavilla Innofactorin verkkosivuilla tilaisuuksien jälkeen.

Jakelu:

NASDAQ Helsinki

Keskeiset mediat

www.innofactor.fi

Tilinpäätöslyhennelmä ja liitetiedot 1.1.–31.3.2022(IFRS)**Laatimisperiaatteet**

Innofactor harjoittaa toimintaansa yhdellä segmentillä tarjoten ohjelmistoja ja järjestelmiä sekä niihin liittyviä palveluja.

Tämä osavuositarkastus on laadittu IAS 34 osavuositarkastukset -standardin mukaisesti.

Osavuositarkastuksessa on noudatettu samoja laatimisperiaatteita ja laskentamenetelmiä kuin edellisessä vuositilinpäätöksessä 2021 kuitenkin siten, että konserni on 1.1.2022 alkaen ottanut käyttöön vuositilinpäätöksen 2021 laatimisperiaatteissa mainitut IASB:n julkistamat uudet tai uudistetut IFRS-standardit ja IFRIC-tulkinnat. Tunnuslukujen laskentaperiaatteet ja niiden kaavat ovat ennallaan ja ne on esitetty tämän tiedotteen liitteessä.

Innofactor julkaisee IFRS-tunnuslukujen ohella tiettyjä vaihtoehtoisia tunnuslukuja kuvatakseen varsinaisen liiketoiminnan taloudellista kehitystä ja parantaakseen vertailukelpoisuutta eri kausien välillä, mm. omavaraisuusaste, nettovelkaantumisaste (net gearing), sijoitetun pääoman tuotto, oman pääoman tuotto ja liikevaihto per henkilö. Muiden vaihtoehtoisten tunnuslukujen laskentakaavat on esitetty tämän tiedotteen lopussa.

Tilinpäätöksen laatiminen IFRS-standardien mukaisesti edellyttää Innofactorin johdolta sellaisten arvioiden ja oletusten käyttämistä, jotka vaikuttavat taseen laadintahetken varojen ja velkojen sekä katsauskauden tuottojen ja kulujen määriin. Lisäksi joudutaan käyttämään harkintaa tilinpäätöksen laatimisperiaatteiden soveltamisessa. Koska arviot ja oletukset perustuvat katsauskauden näkemyksiin, ne sisältävät riskejä ja epävarmuustekijöitä. Toteumat voivat poiketa tehdyistä arvioista ja oletuksista. Tuloslaskelman ja taseen luvut ovat konsernilukuja. Tiedotteen luvut on pyöristetty, joten yksittäisten lukujen yhteenlaskettu summa saattaa poiketa esitetystä summaluvusta.

Osavuositarkastuksessa esitetyt tiedot ovat tilintarkastamattomia.

Konsernin laaja tuloslaskelma, IFRS

	1.1.– 31.3.2022	1.1.– 31.3.2021
Tuhatta euroa		
Liikevaihto	16 964	17 807
Liiketoiminnan muut tuotot	22	2 569
Aineiden ja tarvikkeiden käyttö (–)	-2 172	-2 233
Työsuhde-etuuksista aiheutuvat kulut (–)	-11 225	-12 008
Poistot (–)	-723	-848
Liiketoiminnan muut kulut (–)	-1 547	-1 477
Liikevoitto/-tappio	1 319	3 809
Rahoitustuotot	30	13
Rahoituskulut (–)	-247	-465
Voitto/-tappio ennen veroja	1 102	3 357
Tuloverot	-256	-721
Tilikauden voitto/tappio	846	2 637
Tilikauden tuloksen jakautuminen		
Emoyhtiön omistajille	846	2 637
Määräysvallattomille omistajille	0	0
Muut laajan tuloksen erät		
Erät, jotka saatetaan myöhemmin siirtää tulosvaikutteisiksi:		
Muuntoerot	27	136
Tilikauden laaja tulos yhteensä	873	2 773
Tilikauden laajan tuloksen jakautuminen		
Emoyhtiön omistajille	873	2 773
Määräysvallattomille omistajille	0	0

Emoyhtiön omistajille kuuluvasta voitosta laskettu osakekohtainen tulos:

laimentamaton osakekohtainen tulos (euroa)	0,0231	0,0705
laimennettu osakekohtainen tulos (euroa)	0,0231	0,0705

Konsernitase, IFRS
VARAT

Tuhatta euroa	31.3.2022	31.3.2021	31.12.2021
Pitkäaikaiset varat			
Aineelliset käyttöomaisuushyödykkeet	576	505	535
Käyttöoikeusomaisuuserät	4 208	3 398	3 166
Liikearvo	26 337	26 430	26 393
Muut aineettomat hyödykkeet	467	1 802	633
Osakkeet ja osuudet	5	5	5
Saamiset	129	245	129
Laskennalliset verosaamiset	4 542	5 649	4 830
Pitkäaikaiset varat	36 264	38 034	35 691
Lyhytaikaiset varat			
Myyntisaamiset ja muut saamiset	14 578	15 404	13 403
Rahavarat	3 919	6 184	1 963
Lyhytaikaiset varat	18 497	21 588	15 366
VARAT YHTEENSÄ	54 761	59 622	51 057

OMA PÄÄOMA JA VELAT

Tuhatta euroa	31.3.2022	31.3.2021	31.12.2021
Osakepääoma	2 100	2 100	2 100
Ylikurssirahasto	72	72	72
Muut rahastot (+/-)	59	59	59
Sijoitetun vapaan oman pääoman rahasto	20 174	20 921	20 174
Kertyneet voittovarot	6 342	4 390	5 496
Omat osakkeet	-1 204	0	-1 146
Muuntoerot	-1 324	-1 311	-1 351
Emoyrityksen omistajille kuuluva oma pääoma	26 219	26 232	25 404
Määräysvallattomien omistajien osuus	0	0	0
Oma pääoma yhteensä	26 219	26 232	25 404
Pitkäaikaiset velat			
Lainat rahoituslaitoksilta	4 683	8 890	4 683
Vuokraelat	2 528	1 882	1 658
Laskennalliset verovelat	1 472	1 796	1 487
Pitkäaikaiset velat yhteensä	8 683	12 567	7 828
Lyhytaikaiset velat			
Lainat rahoituslaitoksilta	1 873	2 540	1 873
Vuokraelat	1 774	1 621	1 603
Ostovelat ja muut velat	16 212	16 662	14 349
Lyhytaikaiset velat yhteensä	19 859	20 823	17 825
Velat yhteensä	28 542	33 390	25 653
OMA PÄÄOMA JA VELAT YHTEENSÄ	54 761	59 622	51 057

Konsernin oman pääoman muutoslaskelma, IFRS

Tuhatta euroa	Osake- pääoma	Ylikurssi- rahasto	Vara- rahasto	Sijoitetun vapaan oman pääoman rahasto	Omat osakkeet	Kertyneet voittovarot	Muuntoero	Emoyhtiön oma pääoma yhteensä	Määräysvall attomien omistajien osuudet	Oma pääoma yhteensä
Oma pääoma 1.1.2022	2 100	72	59	20 174	-1 146	5 496	-1 351	25 404	0	25 404
Laaja tulos										
Tilikauden tulos						846		846	0	846
Muut laajan tuloksen erät:										
Muuntoerot							27	27		27
Tilikauden laaja tulos yhteensä						846	27	873	0	873
Osingonjako						0				0
Pääoman palautus				0						0
Omien osakkeiden hankinta					-58			-58		-58
Oma pääoma 31.3.2022	2 100	72	59	20 174	-1 204	6 342	-1 324	26 219	0	26 219

Tuhatta euroa	Osake- pääoma	Ylikurssi- rahasto	Vara- rahasto	Sijoitetun vapaan oman pääoman rahasto	Omat osakkeet	Kertyneet voittovarot	Muuntoero	Emoyhtiön oma pääoma yhteensä	Määräysvall attomien omistajien osuudet	Oma pääoma yhteensä
Oma pääoma 1.1.2021	2 100	72	59	20 921	0	1 739	-1 448	23 444		23 444
Laaja tulos										
Tilikauden tulos						2 651		2 651	0	2 651
Edellisten tilikausien oikaisut										0
Muut laajan tuloksen erät:										
Muuntoerot							137	137		137
Tilikauden laaja tulos yhteensä						2 651	137	2 788	0	2 788
Oma pääoma 31.3.2021	2 100	72	59	20 921	0	4 390	-1 311	26 232	0	26 232

Konsernin rahavirtalaskelma, IFRS

Tuhatta euroa	1.1.– 31.3.2022	1.1.– 31.3.2021
Liiketoiminnan rahavirrat		
Liikevoitto	1 319	3 809
Oikaisut:		
Poistot	723	848
Muut liiketapahtumat, joihin ei liity maksua	62	-42
Liikevoitto ennen käyttöpääoman muutosta	2 103	4 616
Myyntisaamisten ja muiden saamisten muutos (+/-)	-1 185	-1 531
Ostovelkojen ja muiden velkojen muutos (+/-)	1 863	675
Käyttöpääoman muutos	678	-856
Liiketoiminnan rahavirrat ennen rahoituseriä ja maksettuja tuloveroja	2 781	3 760
Saadut korot	0	-23
Maksetut korot (-)	-76	-113
Liiketoiminnan nettorahavirta	2 705	3 624
Investointien rahavirrat		
Tytäryritysten hankinta	0	0
Investoinnit aineettomiin ja aineellisiin käyttöomaisuushyödykkeisiin (-)	-154	-105
Saamiset myynneistä	0	0
Lainasaamisten takaisinmaksut	10	52
Investointien nettorahavirta	-144	-53
Rahoituksen rahavirrat		
Lainojen nostot	0	0
Lainojen takaisinmaksut	0	0
Vuokraelkojen maksut	-547	-453
Osakkeiden maksu	0	0
Oman pääoman ehtoisen lainan maksu	0	0
Omien osakkeiden hankinta	-58	0
Rahoituksen nettorahavirta	-605	-453
Rahavarojen muutos (+/-)	1 956	3 118
Rahavarat tilikauden alussa	1 963	3 066
Rahavarat tilikauden lopussa	3 919	6 184

Konsernin tuloslaskelma vuosineljänneksittäin, IFRS

Tuhatta euroa	1.1.– 31.3.2022	1.4.– 30.6.2022	1.7.– 30.9.2022	1.10.– 31.12.2022	1.1.– 31.3.2021	1.4.– 30.6.2021	1.7.– 30.9.2021	1.10.– 31.12.2021
Liikevaihto	16 964				17 807	17 296	13 730	17 530
Liiketoiminnan muut tuotot	22				2 569	10	11	91
Aineiden ja tarvikkeiden käyttö (–)	-2 172				-2 233	-2 292	-2 050	-2 298
Työsuhde-etuuksista aiheutuvat kulut (–)	-11 225				-12 008	-11 387	-8 600	-11 457
Poistot (–)	-723				-848	-824	-780	-1 139
Liiketoiminnan muut kulut (–)	-1 547				-1 477	-1 532	-1 395	-2 203
Liikevoitto/-tappio	1 319				3 809	1 272	915	523
Rahoitustuotot	30				13	344	4	-1
Rahoituskulut (–)	-247				-465	-329	-163	-191
Voitto/-tappio ennen veroja	1 102				3 357	1 287	755	330
Tuloverot	-256				-721	-298	-174	-34
Tilikauden voitto/tappio	846				2 637	989	581	297
EBITDA	2 042				4 657	2 096	1 695	1 663

Rahoitusvarojen ja -velkojen käyvät arvot

Taulukossa on esitetty kunkin rahoitusvarojen ja -velkojen erän käyvät arvot ja kirjanpitoarvot, jotka vastaavat konsernitaseen arvoja.

tuhatta euroa	31.3.2022	31.3.2021	31.12.2021
Myyntisaamiset ja muut saamiset	14 578	15 725	13 403
Rahavarat	3 919	6 184	1 963
Yhteensä	18 497	21 909	15 366
Lainat rahoituslaitoksilta	6 557	7 269	6 557
Vuokrasopimusvelat	4 302	3 503	3 261
Yhteensä	10 859	10 772	9 818
Ostovelat ja muut velat:			
Saadut ennakot	4 062	3 389	1 353
Ostovelat	906	1 627	1 341
Muut velat	3 324	3 384	4 884
Siirtovelat	7 919	8 262	6 771
Yhteensä	16 212	16 662	14 349

Konsernin vakuudet ja vastuusitoumukset

Tuhatta euroa	31.3.2022	31.3.2021
Omasta puolesta annetut vakuudet		
Vuokravakuudet	126	159
Yrityskiinnitykset	16 350	17 000
Pankkitakaukset	309	296
Muut omat vastuut		
Leasingvastuut		
Alle yhden vuoden sisällä erääntyvät leasingvastuut	0	15
Vuotta pidemmän ajan ja enintään viiden vuoden kuluttua erääntyvät leasingvastuut	0	5
Yhteensä	0	20
Omat vastuut yhteensä	0	20

Muut sitoumukset sisältävät leasing- ja muut vuokrasopimukset sekä lisenssisopimuksista aiheutuvat velvoitteet, joihin ei ole sovellettu IFRS 16 -standardia. Pitkäaikaisista palvelusopimuksista aiheutuvia velvoitteita ei ole sisällytetty.

Suurimmat osakkeenomistajat

Euroclear Finland Oy:n pitämän osakerekisterin mukaan katsauskauden lopussa 31.3.2022 Innofactor Oyj:n 20 suurimman osakkeenomistajan omistus on seuraava.

Nimi	Määrä	Prosenttiosuus
1. Ensio Sami	7 886 142	21,10 %
<i>Ensio Sami</i>	5 712 382	15,28 %
<i>Alaikäinen vajaavaltainen</i>	724 588	1,94 %
<i>Alaikäinen vajaavaltainen</i>	724 586	1,94 %
<i>Alaikäinen vajaavaltainen</i>	724 586	1,94 %
2. Keskinäinen Eläkevakuutusyhtiö Ilmarinen	1 800 000	4,81 %
3. Linturi Kaija ja Risto	1 256 411	3,36 %
<i>R. Linturi Oyj</i>	489 107	1,31 %
<i>Linturi Kaija Anneli</i>	430 000	1,15 %
<i>Linturi Risto Erkki Olavi</i>	337 304	0,90 %
4. Laiho Rami Tapani	1 155 316	3,09 %
5. Ärje Matias Juhanoika	854 253	2,28 %
6. Mäki Antti-Jussi	613 725	1,64 %
7. Tilman Tuomo Tapani	563 538	1,51 %
8. Hellen Stefan Andreas	486 000	1,30 %
9. Ingman Finance Oy Ab	450 000	1,20 %
10. Muukkonen Teemu Heikki	410 357	1,10 %
11. Järvenpää Janne-Olli	266 397	0,71 %
12. Rausanne Oy	250 000	0,67 %
13. Kukkonen Heikki-Harri	218 606	0,58 %
14. Puolakka Petri Yrjö Emil	202 511	0,54 %
15. Laiho Jari Olavi	200 371	0,54 %
16. Mandatum Henkivakuutusosakeyhtiö	199 445	0,53 %
17. Kannisto Jaakko Mikael	191 981	0,51 %
18. Varsio Jussi Ilari	190 000	0,51 %
19. Mäkinen Antti Vilho Juhani	164 000	0,44 %
20. Muurinen Hannu Olavi	125 750	0,34 %
Yhteensä	17 484 803	46,76 %

Tunnuslukujen laskentakaavat

Käyttökate (EBITDA):

Liikevoitto/-tappio - poistot

Tilaukanta:

Saadut lisenssi- ja projektitilaukset - tilauksiin liittyvä toteutunut liikevaihto + jatkuvan sopimuskannan tuottama liikevaihto seuraavat 12kk (ei kuitenkaan sisällä sopimuksiin suoraan perustumatonta odotettavaa ostokäyttämistä eli ns. Run Ratea)

Liikevaihto / työntekijä:

Liikevaihto

Aktiivinen henkilöstö keskimäärin katsauskauden aikana

Oman pääoman tuottoprosentti:

Tilikauden voitto/tappio

Oma pääoma

Sijoitetun pääoman tuottoprosentti:

Voitto tai tappio ennen veroja + korko- ja muut rahoituskulut

Oma pääoma + korolliset rahoitusvelat

Nettovelkaantumisaste (Net Gearing):

Korolliset velat - rahavarat

Oma pääoma

Omavaraisuusaste, (%):

Oma pääoma

Taseen loppusumma - saadut ennakot

Tulos/osake:

Emoyrityksen omistajille kuuluva tulos ennen veroja - verot

Tilikauden keskimääräinen osakeantioikaistu osakkeiden lukumäärä