

Innofactor Oyj:n puolivuosisikatsaus 21.7.2022 klo 9.00

Innofactor Oyj:n puolivuosisikatsaus 1.1.–30.6.2022 (IFRS)

Innofactorin toinen vuosineljännes oli haasteellinen, mutta arvioimme kuitenkin saavuttavamme vuodelle 2022 antamamme markkinaohjauksen

Huhti-kesäkuu 2022 lyhyesti:

- Liikevaihto oli noin 16,9 miljoonaa euroa (2021: 17,3), jossa laskua 2,0 %
- Käyttökate oli noin 1,4 miljoonaa euroa (2021: 2,1), jossa laskua 34,3 %
- Liikevoitto oli 0,7 miljoonaa euroa (2021: 1,3), jossa laskua 47,5 %
- Tilauskanta oli katsauskauden lopussa 77,2 miljoonaa euroa (2021: 72,7), jossa kasvua 6,1 %
- Innofactor sai useita merkittäviä tilauksia toisella vuosineljänneksellä, muun muassa
 - Senaatti-kiinteistön asian- ja dokumentinhallintajärjestelmä sekä siihen liittyvät ylläpito- ja jatkokehitystyöt, noin 2,2 miljoonaa euroa
 - Tanskalaisen lääkealan yrityksen dataintegraatioalustaa tukevien jatkuvien pilvipalveluiden toimittaminen, noin 2,1 miljoonaa euroa, ei vielä tilauskannassa katsauskauden lopussa
 - Valtiokonttorin IT-asiantuntijapalvelut Microsoft Dynamics 365 CRM-järjestelmän kehittämisen ja ylläpidon tueksi, noin 5,0 miljoonaa euroa, ei vielä tilauskannassa katsauskauden lopussa
 - Sosiaali- ja terveysjärjestöjen avustuskeskuksen (STEA) avustus- ja asiantuntijajärjestelmän ylläpito ja jatkokehitys, noin 1,8 miljoonaa euroa, ei vielä tilauskannassa katsauskauden lopussa
 - Suur-Tukholman palolaitoksen (Storstockholms brandförsvär) asian- ja dokumentinhallintajärjestelmä sekä siihen liittyvät ylläpito- ja tukipalvelut, noin 0,35 miljoonaa euroa, ei vielä tilauskannassa katsauskauden lopussa
- Innofactor hankki omistukseensa dataan ja analytiikkaan keskittyneen Invenco Oy:n, jossa on noin 50 työntekijää ja jonka liikevaihto on noin 6 miljoonaa euroa

Tammi-kesäkuu 2022 lyhyesti:

- Liikevaihto oli noin 33,9 miljoonaa euroa (2021: 35,1), jossa laskua 3,4 %
 - Ilman vuoden 2021 ensimmäisen vuosineljänneksen aikana myytyä Prime-liiketoimintaa vertailukelpoinen muutos olisi ollut 1,8 prosenttia laskua
- Käyttökate oli noin 3,4 miljoonaa euroa (2020: 6,8), jossa laskua 49,4 %
 - Käyttökatteeseen 2021 sisältyy noin 2,6 miljoonan euron myyntivoitto Prime-liiketoiminnan myynnistä, jota ilman käyttökate olisi ollut noin 4,2 miljoonaa euroa, käyttökateen vertailukelpoinen muutos on 18,5 % laskua
- Liikevoitto oli 2,0 miljoonaa euroa (2021: 5,1), jossa laskua 60,9 %

- 2021 Liikevoittoon sisältyy vastaava myyntivoitto kuin käyttökatteeseen, jota ilman liikevoitto olisi ollut noin 2,5 miljoonaa euroa, liikevoiton vertailukelpoinen muutos on 21,3 % laskua

Konsernin tunnusluvut, IFRS

	1.4.– 30.6.2022	1.4.– 30.6.2021	Muutos	1.1.– 30.6.2022	1.1.– 30.6.2021	Muutos
Liikevaihto tuhatta euroa	16 946	17 296	-2,0 %	33 911	35 103	-3,4 %
Liikevaihdon kasvu	-2,0 %	3,2 %		-3,4 %	3,5 %	
Liiketulos ennen poistoja ja mahdollisia arvonalentumisia (EBITDA, Käyttökate) tuhatta euroa	1 377	2 096	-34,3 %	3 419	6 753	-49,4 %
prosenttia liikevaihdosta	8,1 %	12,1 %		10,1 %	19,2 %	
Liikevoitto/-tappio (EBIT) tuhatta euroa	668	1 272	-47,5 %	1 987	5 081	-60,9 %
prosenttia liikevaihdosta	3,9 %	7,4 %		5,9 %	14,5 %	
Tulos ennen veroja tuhatta euroa	639	1 287	-50,4 %	1 741	4 644	-62,5 %
prosenttia liikevaihdosta	3,8 %	7,4 %		5,1 %	13,2 %	
Tulos tuhatta euroa	547	989	-44,7 %	1 393	3 626	-61,6 %
prosenttia liikevaihdosta	3,2 %	5,7 %		4,1 %	10,3 %	
Tilaukanta	77 193	72 723	6,1 %	75 193	72 723	3,4 %
Nettovelkaantumisaste (Gearing)	53,3 %	30,5 %		53,3 %	30,5 %	
Nettovelkaantumisaste ilman IFRS16	35,6 %	16,8 %		35,6 %	16,8 %	
Omavaraisuusaste	41,1 %	49,9 %		41,1 %	49,9 %	-17,6 %
Omavaraisuusaste ilman IFRS16	44,4 %	53,6 %		44,4 %	53,6 %	
Aktiivinen henkilöstö keskimäärin katsauskauden aikana*	527	524	0,6 %	513	529	-3,0 %
Aktiivinen henkilöstö katsauskauden lopussa*	557	526	5,9 %	557	526	5,9 %
Tulos per osake (euroa)	0,0150	0,0265	-43,5 %	0,0381	0,0970	-60,7 %

*) Innofactor-konsernissa seurataan aktiivisen henkilöstön määrää. Aktiivisen henkilöstön määrään ei lasketa mukaan yli 3 kuukauden pituisella vapaalla olevia työntekijöitä.

Innofactorin tulevaisuuden näkymät vuodelle 2022

Innofactorin vuoden 2022 liikevaihdon arvioidaan kasvavan edellisestä vuodesta 2021, jolloin liikevaihto oli 66,4 miljoonaa euroa. Innofactorin vuoden 2022 käyttökateen (EBITDA) arvioidaan kasvavan 7,5 miljoonasta eurosta, mikä olisi ollut vuoden 2021 käyttökate ilman Prime-liiketoiminnan myynnistä saatua 2,6 miljoonaa euroa.

Toimitusjohtaja Sami Ension katsaus: Onnistumisia myynnissä ja yritysostossa Q2:lla, loppuvuonna keskitymme operatiivisen toiminnan parantamiseen Suomessa ja Ruotsissa

Liikevaihto vuoden 2022 toisella vuosineljänneksellä oli 16,9 miljoonaa euroa, jossa oli laskua 2,0 prosenttia verrattuna edelliseen vuoteen. Tanskan ja Norjan liikevaihto kasvoi toisella vuosineljänneksellä, mutta Suomen ja Ruotsin laski, johon vaikutti heikentynyt laskutusaste ja yksittäisten projektitoimitusten haasteet. Käyttökate (EBITDA) laski 34,3 prosenttia edellisestä vuodesta päätyen 1,4 miljoonaan euroon (8,1 prosenttia liikevaihdosta) ja oli positiivinen kaikissa maissa paitsi Ruotsissa. Käyttökateen laskuun vaikutti pääosin liikevaihdon lasku.

Liikevaihto vuoden 2022 ensimmäisellä vuosipuoliskolla oli 33,9 miljoonaa euroa, jossa oli laskua 3,4 prosenttia verrattuna edelliseen vuoteen. Vuonna 2021 Prime-liiketoiminnan myynti huomioiden, vertailukelpoinen liikevaihto laski 1,8 prosenttia. Tanskan sekä Norjan liikevaihto kasvoi ensimmäisellä vuosipuoliskolla, mutta Suomen ja Ruotsin laski. Käyttökate (EBITDA) laski 49,4 prosenttia edellisestä vuodesta päätyen 3,4 miljoonaan euroon (10,1 prosenttia liikevaihdosta) ja oli positiivinen kaikissa maissa paitsi Ruotsissa. Vuoden 2021 käyttökateeseen sisältyi noin 2,6 miljoonan euron myyntivoitto Prime-liiketoiminnan myynnistä, jota ilman vertailukelpoinen muutos olisi ollut 18,5 prosenttia laskua. Tilauskanta oli neljänneksen lopussa 77,2 miljoonaa euroa, jossa oli kasvua 6,1 prosenttia edellisen vuoden vastaavaan ajankohtaan ja on historiallisesti Innofactorin paras.

Onnistuimme hyvin myynnissä vuoden toisella neljänneksellä. Voitimme muun muassa Senaatti-kiinteistön asian- ja dokumentinhallintajärjestelmän sekä siihen liittyvät ylläpito- ja jatkokehitystyöt noin 2,2 miljoonaa euroa, tanskalaisen lääkealan yrityksen dataintegraatioalustaa tukevien jatkuvien pilvipalveluiden toimittamisen noin 2,1 miljoonaa euroa, Valtiokonttorin IT-asiantuntijapalvelut Microsoft Dynamics 365 CRM-järjestelmän kehittämisen ja ylläpidon tueksi noin 5,0 miljoonaa euroa, Sosiaali- ja terveystieteiden avustuskeskuksen (STEA) avustus- ja asianhallintajärjestelmän ylläpidon ja jatkokehityksen noin 1,8 miljoonaa euroa, sekä Suur-Tukholman palolaitoksen (Storstockholms brandförsvär) asian- ja dokumentinhallintajärjestelmän sekä siihen liittyvät ylläpito- ja tukipalvelut noin 0,35 miljoonaa euroa.

Suur-Tukholman palolaitoksen asian- ja dokumentinhallintajärjestelmä on strategisesti erityisen tärkeä voitto, koska se on Dynasty-tuottemme ensimmäinen toimitus Suomen ulkopuolelle. Näemme Ruotsissa ja jatkossa myös muissa Pohjoismaissa erittäin mielenkiintoisen mahdollisuuden kasvattaa markkinaa merkittävästi lähivuosien aikana Suomessa markkinajohtajan asemaan päässeän Dynasty-tuottemme avulla.

Innofactor hankki kesäkuussa omistukseensa dataan ja analytiikkaan keskittyneen Invenco Oy:n. Invenco on pitkäaikainen Microsoft-kumppani. Invencon palveluksessa on noin 50 työntekijää, joista 35 on senioritason dataosaajia. Yhtiöllä on neljä toimipisteessä Suomessa: Vantaalla, Oulussa, Tampereella ja Kuopiossa. Invencon liikevaihto on ollut noin 6 miljoonaa euroa ja käyttökate noin 5 prosenttia. Innofactorin tavoitteena on jatkossa Invencon liikevaihdon kasvattaminen ja kannattavuuden parantaminen muun muassa synergiahyötyjen avulla. Velaton

nettokauppahinta (Enterprise Value, EV) koostuu 3,0 miljoonan euron kiinteästä kauppahinnasta ja kolmen vuoden liikevaihdon kasvuun sidotusta lisäkauppahinnasta, joka on enintään 3,75 miljoonaa euroa. Näemme datan ja analytiikan alueella merkittävän kasvumahdollisuuden, jota lähdemme jatkossa tavoittelemaan yhdessä Invencolta siirtyvien asiantuntijoiden kanssa.

Emme voi kuitenkaan olla missään määrin tyytyväisiä vuoden 2022 ensimmäisen vuosipuoliskon operatiivisen toimintaan Suomessa ja Ruotsissa. Olemme käynnistäneet toimenpiteet suorituskykymme parantamiseksi ja jatkamme niitä koko loppuvuoden. Näemme merkittävää potentiaalia erityisesti projektikannattavuuden ja laskutusasteen nostamisessa keskittymällä entistään vahvemmin asiakastyöhön. Lisäksi pyrimme loppuvuonna varmistamaan Invencon mahdollisimman saumattoman integraation osaksi Innofactorin toimintaa.

Innofactorin tavoitteena on olla johtava modernin digitaalisen organisaation edistäjä jokaisessa Pohjoismaassa. Uskomme valitsemaamme pohjoismaiseen strategiaamme ja pitkän tähtäimen tavoitteidemme saavuttamiseen. Tämä vaatii pitkäjännitteisyyttä ja määrätietoista toimintaa niin yhtiön johdolta, työntekijöiltä kuin sijoittajiltakin. Innofactor etsii edelleen aktiivisesti mahdollisia uusia strategisia kumppanuuksia Pohjoismaista. Konsernin tavoitteena on kasvaa sekä orgaanisesti että yritysjärjestelyjen kautta.

Strategia ja sen toteutuminen katsauskaudella

Innofactorin strategia koostuu tarkoituksesta, missiosta, visiosta, strategisista valinnoista, arvoista, toimintaperiaatteesta ja pitkän tähtäimen taloudellisista tavoitteista.

Tarkoitus: Innovoimme toimivamman maailman puolesta

Missio: Edistämme modernia digitaalista organisaatiota

Visio: Johtava pohjoismainen digitaalisen transformaation kumppani Microsoft-ekosysteemissä

Strategiset valinnat:

- osaavimmat pohjoismaiset tiimit
- tuotteistettu kohdennettu tarjonta
- proaktiivinen ja joustava toimintatapa
- innovointi edelläkävijäasiakkaiden kanssa

Arvot:

- vastuullisuus
- toimintavapaus
- innovaatio
- asiakas

Toimintaperiaate: Tavoitteenamme on laittaa ihmiset edelle kaikessa, mitä teemme. Haluamme toteuttaa ratkaisuja, jotka sujuvoittavat asiakkaidemme arkea ja saavat hymyn heidän huulilleen.

Pitkän tähtäimen taloudelliset tavoitteet:

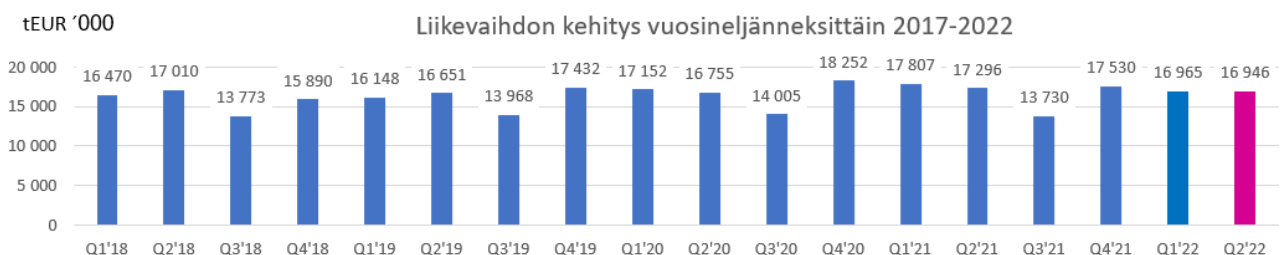
- saavuttaa noin 20 prosentin vuosittainen kasvu, josta pääosa pyritään saavuttamaan orgaanisesti
- saavuttaa noin 20 prosentin käyttökatte (EBITDA) suhteessa liikevaihtoon
- pitää kassavirta positiivisena ja turvata kaikissa tilanteissa rahoituksellinen vakavaraisuus

Innofactorin liikevaihto ensimmäisellä vuosipuoliskolla oli 33,9 miljoonaa euroa (2021: 35,1), jossa oli laskua 3,4 prosenttia edelliseen vuoteen verrattuna. Ilman vuoden 2021 ensimmäisen vuosineljänneksen aikana myytyä Prime-liiketoimintaa vertailukelpoinen muutos olisi ollut 1,8 prosenttia laskua. Liikevaihdon kasvutavoitetta tukee suuri tilauskanta 77,2 miljoonaa euroa (2021: 72,7). Invencon yrityskauppa tuo epäorgaanista kasvua liiketoimintaan, mutta lisäksi olemme käynnistäneet toimenpiteet suorituskykymme ja liikevaihtomme parantamiseksi Suomessa ja Ruotsissa, joita jatkamme koko loppuvuoden.

Käyttökate (EBITDA) oli 10,1 prosenttia liikevaihdosta (2021: 19,2 %). Käyttökate laski katsauskaudella 49,4 prosenttia edellisen vuoden vastaavasta ajankohdasta, mikä johtui erityisesti Prime-liiketoiminnan myynnistä saadusta käyttökatteesta vuonna 2021. Ilman Prime-liiketoiminnan kauppaa käyttökatte (EBITDA) olisi laskenut 18,5 prosenttia verrattuna edellisen vuoden vastaavaan ajankohtaan. Suomessa ja Ruotsissa käynnistetyillä toimenpiteillä suorituskykymme ja liikevaihtomme parantamiseksi pyritään parantamaan myös käyttökatetta.

Innofactorin liiketoiminnan rahavirta oli katsauskaudella 1.1.–30.6.2022 3,6 miljoonaa euroa (2021: 6,9 miljoonaa euroa) ja omavaraisuusaste katsauskauden lopussa 41,1 prosenttia (2021: 49,9 prosenttia). Rahavirtaan vuonna 2021 vaikutti Prime-liiketoiminnan myynnistä saatu 2,2 miljoonaa euroa. Invencon hankintaan liittyen Innofactor otti 2,5 miljoonaa euroa pankkilainaa, mikä yhdessä Invencon 30.6.2022 Innofactorin lukuihin lisätyn taseen kanssa heikensi omavaraisuusastetta. Liiketoiminnan vahva rahavirta tukee Innofactorin strategista kannattavan kasvun tavoitetta, jossa turvataan kaikissa tilanteissa rahoituksellinen vakavaraisuus.

Innofactorin liikevaihto laski, johon vaikuttivat heikentynyt laskutusaste ja tiettyjen projektitoimitusten haasteet Suomessa ja Ruotsissa

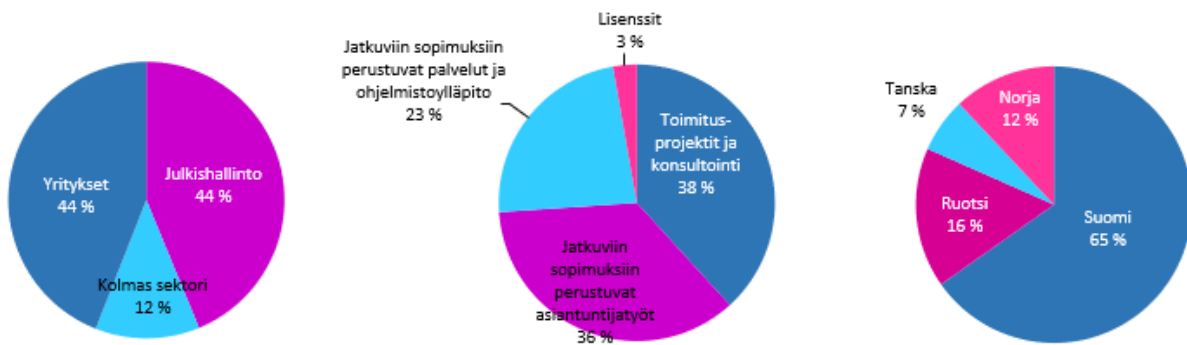


Innofactorin liikevaihto 1.4.–30.6.2022 oli 16 946 tuhatta euroa (2021: 17 296), jossa oli laskua 2,0 prosenttia. Liikevaihto aktiivista työntekijää kohden oli noin 32,2 tuhatta euroa (2021: 33,0), jossa oli laskua 2,6 prosenttia.

Innofactorin liikevaihto 1.1.–30.6.2022 oli 33 911 tuhatta euroa (2021: 35 103), jossa oli laskua 3,4 prosenttia. Liikevaihto aktiivista työntekijää kohden oli noin 66,1 tuhatta euroa (2021: 66,4), jossa oli laskua 0,4 prosenttia. Keskitymme siihen, että liikevaihto aktiivista työntekijää kohden saadaan edelleen kasvamaan.

Invento on yrityskauppa tuo jatkossa epäorgaanista liikevaihdon kasvua, mutta lisäksi olemme käynnistäneet toimenpiteet suorituskykymme ja liikevaihtomme parantamiseksi Suomessa ja Ruotsissa, joita jatkamme koko loppuvuoden.

Liikevaihdon jakauma 1.1 - 30.6.2022



Innofactorin liiketoiminta keskittyi Suomeen, Ruotsiin, Tanskaan sekä Norjaan. 1.1.–30.6.2022 liikevaihdosta noin 65 prosenttia tuli Suomesta, noin 16 prosenttia Ruotsista, noin 12 prosenttia Norjasta ja noin 7 prosenttia Tanskasta. Liikevaihto kasvoi Tanskassa ja Norjassa mutta laski Suomessa ja Ruotsissa vuoden 2021 vastaavaan ajankohtaan verrattuna.

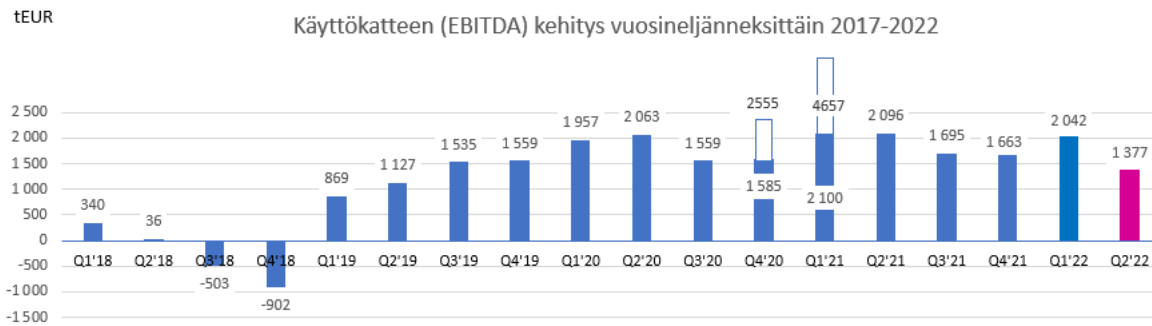
Liikevaihdosta 1.1.–30.6.2022 tuli noin 44 prosenttia yritysasiakkaista, noin 44 prosenttia julkishallinnon asiakkaista ja noin 12 prosenttia kolmannen sektorin asiakkaista.

Innofactorin katsauskauden 1.1.–30.6.2022 liikevaihdosta noin:

- 38 prosenttia tuli IT-järjestelmien toimitusprojekteista sekä konsultoinnista
- 23 prosenttia tuli jatkuviin palvelusopimukseen perustuvista palveluista, esimerkiksi SaaS-, pilvi- ja käyttöpalvelut, sekä ohjelmistoylläpidosta
- 36 prosenttia tuli jatkuviin palvelusopimukseen perustuvista asiantuntijatyöistä, esimerkiksi IT-järjestelmien pienemmät asiakaskohtaiset muutos- ja jatkokehitystyöt
- 3 prosenttia tuli lisensseistä, josta kolmansien osapuolten lisenssitulojen osuus oli noin 1 prosenttia liikevaihdosta

Innofactorin 10 suurimman asiakkaan osuus katsauskauden 1.1.–30.6.2022 kokonaisliikevaihdosta oli noin 28 prosenttia.

Innofactorin käyttökate laski, joka johtui pääosin liikevaihdon laskusta



Innofactorin käyttökate (EBITDA) 1.4.–30.6.2022 oli 1 377 tuhatta euroa (2021: 2 096), jossa oli laskua 34,3 prosenttia. EBITDA:n osuus liikevaihdosta oli 8,1 prosenttia (2021: 12,1 %). Innofactorin käyttökate oli positiivinen kaikissa maissa paitsi Ruotsissa.

Innofactorin käyttökate (EBITDA) 1.1.–30.6.2022 oli 3 419 tuhatta euroa (2021: 6 753), jossa oli laskua 49,4 prosenttia. Jos 31.3.2021 myytyä Prime-liiketoimintaa ei oteta huomioon, vertailukelpoinen muutos olisi laskua 18,5 prosenttia. EBITDA:n osuus liikevaihdosta oli 10,1 prosenttia (2021: 19,2 %). Innofactorin käyttökate oli positiivinen kaikissa maissa paitsi Ruotsissa.

Innofactorin liikevoitto 1.4.–30.6.2022 oli 668 tuhatta euroa (2021: 1 272), jossa oli laskua 47,5 prosenttia. Liikevoiton osuus liikevaihdosta oli 3,9 prosenttia (2021: 7,4 %)

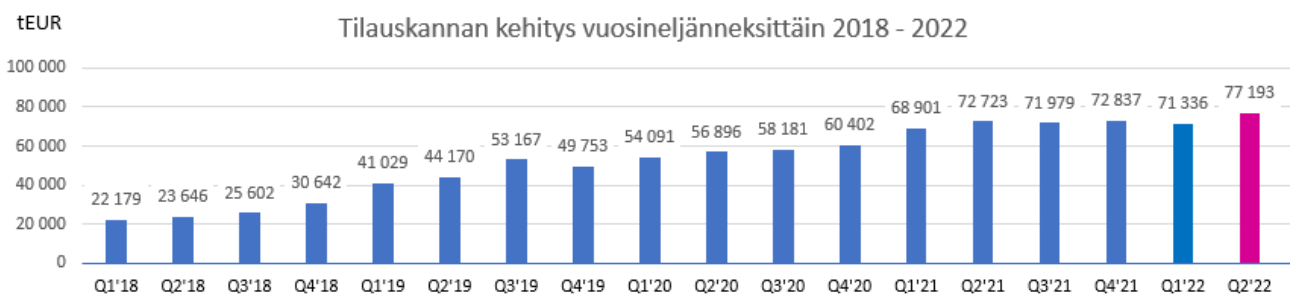
Innofactorin liikevoitto 1.1.–30.6.2022 oli 1 987 tuhatta euroa (2021: 5 081), jossa oli laskua 60,9 prosenttia. Liikevoiton osuus liikevaihdosta oli 5,9 prosenttia (2021: 14,5 %). Ilman Prime-liiketoiminnan myyntivoittoa vuonna 2021 vertailukelpoinen muutos olisi ollut laskua 21,3 prosenttia.

Suomessa ja Ruotsissa käynnistetyillä toimenpiteillä suorituskykymme ja liikevaihtomme parantamiseksi pyritään parantamaan myös käyttökate.

Yritysosot ovat olleet keskeinen osa Innofactorin strategiaa. Yritysoistoista johtuvat aineettomien oikeuksien poistot vaihtelevat suuresti sen mukaan, millaiseksi ostettavan yrityksen asiakassopimusten ja teknologian arvo arvioidaan, sekä millä aikataululla niistä johtuvat aineettomat oikeudet poistetaan. Tästä syystä yhtiön käsityksen mukaan liikevoiton sijasta ensisijaisena kannattavuuden mittarina kannattaa seurata käyttökate (EBITDA), johon kyseiset poistot eivät vaikuta.

Innofactorin tilauskanta kasvoi historialliseen ennätykseen

Innofactorin tilauskanta oli katsauskauden lopussa 77 193 tuhatta euroa (2021: 72 723), jossa oli kasvua 6,1 prosenttia. Tilauskantaa kasvatti muun muassa Senaatti-kiinteistön asian- ja dokumentinhallintajärjestelmä sekä siihen liittyvät ylläpito- ja jatkokehitystyöt, noin 2,2 miljoonaa euroa, Sosiaali- ja terveystieteiden ministeriön asianhallinta, asiakirjahallinta, asiointipalvelu ja viitehintatietojärjestelmä, noin 1,2 miljoonaa euroa, Asumisen rahoitus- ja kehittämiskeskuksen (ARA) järjestysnumerorekisteri, noin 0,7 miljoonaa euroa, Finnveran asiahallintajärjestelmän Saas-ratkaisu, noin 1,0 miljoonaa euroa, Kansaneläkelaitoksen (Kela) hallinnollinen asiahallintaratkaisu, noin 0,7 miljoonaa euroa.



Innofactorin katsauskauden liiketoiminnan rahavirta säilyi edelleen vahvana

Innofactorin taseen loppusumma oli katsauskauden lopussa 59 960 tuhatta euroa (2021: 53 574). Konsernin likvidit varat olivat yhteensä 1 616 tuhatta euroa (2021: 3 203), jotka koostuivat kokonaisuudessaan rahavaroista.

Liiketoiminnan rahavirta katsauskaudella 1.1.–30.6.2022 oli 3 630 tuhatta euroa (2021: 6 935). Investointien rahavirta oli -2 800 tuhatta euroa (2021: -459). Investointien rahavirrassa on mukana Invencon yrityskauppa. Vuoden 2021 liiketoiminnan rahavirta sisältää Prime-liiketoimintakaupan tuottoja 2 199 tuhatta euroa.

Omavaraisuusaste oli katsauskauden päättyessä 41,1 prosenttia (2021: 49,9 %) ja nettovelat suhteessa omaan pääomaan (Net Gearing) 53,3 prosenttia (2021: 30,5 %). Omavaraisuusasteen lasku aiheutuu yrityskaupan rahoittamisesta sekä konserniin yhdistetystä Invencon taseesta.

Katsauskauden päättyessä yhtiössä oli lyhytaikaista korollista velkaa rahalaitoksille 4 562 tuhatta euroa (2021: 1 873) ja pitkäaikaista korollista velkaa rahalaitoksille 5 413 tuhatta euroa (2021: 5 620). Yhteensä korollista velkaa rahalaitoksille oli 9 975 tuhatta euroa (2021: 7 493). Yhtiöllä oli IFRS 16 mukaisia vuokraopimusvelkoja 4 158 tuhatta euroa (2021: 3 516), joista lyhytaikaisia oli 1 810 tuhatta euroa (2021: 1 627) ja pitkäaikaisia 2 348 tuhatta euroa (2021: 1 889). Yhteensä korollisia velkoja oli 14 133 tuhatta euroa (2021: 11 010). Korollisten velkojen kasvu selittyi pääosin yritysosaston rahoittamisella (2 500 tuhatta euroa).

Sijoitetun pääoman tuotto 1.1.–30.6.2022 laski edellisestä vuodesta ja oli 6,0 prosenttia (2021: 15,9 %). Oman pääoman tuotto 1.1.–30.6.2022 laski edellisestä vuodesta ja oli 5,7 prosenttia (2021: 14,7 %).

Innofactorin taseen pitkäaikaiset varat katsauskauden lopussa olivat yhteensä 42 526 tuhatta euroa.

Innofactorin katsauskauden 1.1.–30.6.2022 bruttoinvestoinnit aineelliseen ja aineettomaan käyttöomaisuuteen olivat 378 tuhatta euroa (2021: 191) ja muodostuivat kasvun vaatimista tavanomaisista lisä- ja korvausinvestoinneista.

Innofactorin tutkimus- ja tuotekehityspanostukset kasvoivat edellisestä vuodesta

Katsauskauden tuotekehityksessä painopistealueina olivat olemassa olevien tuotteiden ja palvelujen uudistaminen sekä jatkuva jatkokehittäminen tuotepohjaisen liiketoiminnan kasvun tukemiseksi.

Innofactorin tulosvaikutteisesti käsitellyt tutkimus- ja tuotekehitysmenot 1.1.–30.6.2022 olivat noin 2 089 tuhatta euroa (2021: 1 762), mikä on 6,2 prosenttia liikevaihdosta (2021: 5,0 %).

Innofactorin henkilöstömäärä jatkoi nousua

Innofactorissa seurataan ensisijaisesti aktiivisen henkilöstön määrää. Aktiivisen henkilöstön määrään ei lasketa mukaan yli 3 kuukauden pituisella vapaalla olevia työntekijöitä.

Aktiivisen henkilöstön määrä oli 1.4.–30.6.2022 keskimäärin 527 henkilöä (2021: 524), jossa oli nousua 0,6 prosenttia. Verrattuna edelliseen vuosineljännekseen (Q1/2022: 499) kasvua oli 5,6 prosenttia.

Katsauskauden lopussa aktiivisen henkilöstön määrä oli 577 (2021: 526), jossa oli nousua 5,9 prosenttia. Verrattuna edelliseen vuosineljännekseen (Q1/2022: 502) kasvua oli 11 prosenttia. Katsauskauden lopun lukuihin vaikuttaa Invencon hankinnan kautta tulleet henkilöt, jotka siirtyivät Innofactoriin 30.6.2022.

Katsauskauden lopussa henkilöstön keski-ikä oli 42,7 vuotta (2021: 42,1). Naisten osuus oli 25 prosenttia (2021: 27 %) henkilöstöstä. Miehiä oli 75 prosenttia (2021: 73 %) henkilöstöstä.

Katsauskauden muut tapahtumat

12.4.2022 Innofactor antoi pörssitiedotteen siitä, että Senaatti-kiinteistöt on valinnut julkisen hankinnan kilpailutuksessa Innofactorin toimittamaan asian- ja dokumentinhallintajärjestelmän sekä siihen liittyvät ylläpito- ja jatkokehitystyöt. Järjestelmä pohjautuu Innofactor Dynasty 10 -

ratkaisuun. Järjestelmätoimitus on suunniteltu toteutettavaksi vuosien 2022–2023 aikana, jonka jälkeen toimitetaan ylläpito- ja jatkokehityspalveluita. Senaatti-kiinteistöjen hankintapäätöksessä ilmoittama hankinnan arvo lisäveroton kokonaisarvo on 2,2 miljoonaa euroa. Sopimus on voimassa määräaikaisena kaksi vuotta toimituksesta, jonka jälkeen sopimus jatkuu toistaiseksi voimassa olevana.

12.5.2022 Innofactor antoi pörssitiedotteen siitä, että Innofactor ja tanskalainen lääkealan yritys ovat allekirjoittaneet sopimuksen koskien dataintegraatioalustaa tukevien jatkuvien pilvipalveluiden toimittamista. Palvelut toteutetaan Microsoft Azure PaaS -pilvipalveluita hyödyntäen. Sopimuksen arvo lisäveroton arvo on noin 2,1 miljoonaa euroa. Sopimus on voimassa toistaiseksi.

17.5.2022 Innofactor antoi pörssitiedotteen siitä, että Valtiokonttori on valinnut Innofactorin dynaamisessa hankintajärjestelmässä toimittamaan IT-asiantuntijapalveluita Microsoft Dynamics 365 CRM-järjestelmän kehittämisen ja ylläpidon tueksi. Asiantuntijoiden tehtäviin kuuluu Valtiokonttorilla jo käytössä olevan CRM-järjestelmän kehittäminen, ylläpito- ja tukipalvelut. Kehittäminen tapahtuu pääosin ketterin menetelmin Valtiokonttorin toimintamallien mukaisesti. Valtiokonttorin ilmoittamien arvioitujen vuosittaisten työmäärien perusteella Innofactor arvioi sopimuksesta koituvan liikevaihtoa vähintään 5,0 miljoonaa euroa. Sopimuskausi on kahdeksan vuotta.

3.6.2022 Innofactor antoi pörssitiedotteen siitä, että Sosiaali- ja terveystieteiden tutkimuskeskus (STEA) on valinnut julkisen hankinnan kilpailutuksessa Innofactorin jatkamaan avustus- ja asianhallintajärjestelmän ylläpitoa ja jatkokehitystä. Työ toteutetaan ketterän kehityksen menetelmin. Innofactorin arvio hankinnan arvosta kolmen vuoden sopimuskaudelle on noin 1,8 miljoonaa euroa.

8.6.2022 Innofactor antoi pörssitiedotteen siitä, että Suur-Tukholman palolaitos (Storstockholms brandförsvär) on valinnut julkisen hankinnan kilpailutuksessa Innofactorin toimittamaan asian- ja dokumentinhallintajärjestelmän sekä siihen liittyvät ylläpito- ja tukipalvelut. Järjestelmä pohjautuu Innofactor Dynasty tiedon- ja asianhallinnan ratkaisuun. Asiakkaan hankintapäätöksessään ilmoittama Innofactorin vertailuhinta kahdeksan vuoden sopimuskaudelle on noin 0,35 miljoonaa euroa.

20.6.2022 Innofactor antoi pörssitiedotteen siitä, että Innofactor Oyj on 20.6.2022 allekirjoittanut sopimuksen, jolla se hankkii omistukseensa yksityisesti omistetun Invenco Oy:n koko osakekannan. Yritysjärjestely on kuvattu tarkemmin kohdassa ”Yrityskaupat ja muutokset konsernirakenteessa” sekä liitetietojen kohdassa ”Invenco Oy:n alustava hankintamenolaskelma”.

Osake ja osakkeenomistajat

Innofactor Oyj:n osakepääoma oli katsauskauden lopussa 2 100 000,00 euroa ja osakkeiden lukumäärä oli yhteensä 37 388 225 kappaletta. Innofactor Oyj:ssä on yksi osakesarja. Jokaisella osakkeella on yksi ääni.

1.4.–30.6.2022 yhtiön osakkeen ylin kurssi oli 1,34 euroa (2021: 2,07 euroa), alin 1,11 euroa (2021: 1,65 euroa) ja keskimurssi oli 1,21 euroa (2021: 1,81 euroa).

Katsauskauden päätöskurssi 30.6.2022 oli 1,17 euroa (2021: 1,75 euroa).

Osakkeita vaihdettiin 1.4.–30.6.2022 julkisessa kaupankäynnissä 1 996 835 kappaletta (2021: 5 311 709 kpl), mikä vastaa 5,5 prosenttia (2021: 14,2 %) keskimääräisestä osakemäärästä kyseisellä ajanjaksolla. 1.4.–30.6.2022 osakkeita oli keskimäärin 37 388 225 kappaletta (2021: 37 388 225). Osakkeiden vaihto laski 35,5 prosenttia verrattuna vastaavaan ajanjaksoon vuonna 2021.

Osakkeita vaihdettiin 1.1.–30.6.2022 julkisessa kaupankäynnissä 6 074 368 kappaletta (2021: 15 407 731 kpl), mikä vastaa 16,6 prosenttia (2021: 41,2 %) keskimääräisestä osakemäärästä kyseisellä ajanjaksolla. 1.1.–30.6.2022 osakkeita oli keskimäärin 37 388 225 kappaletta (2021: 37 388 225). Osakkeiden vaihto laski 62,4 prosenttia verrattuna vastaavaan ajanjaksoon vuonna 2021.

Osakekannan markkina-arvo katsauskauden päätöskurssilla 1,17 euroa 30.6.2022 oli 43 744 tuhatta euroa (2021: 65 429), jossa oli laskua 33,1 prosenttia.

Yhtiöllä oli 30.6.2022 yhteensä 12 148 osakkeenomistajaa (2021: 12 018) hallintarekisterit mukaan lukien.

Yhtiöllä oli 30.6.2022 hallussaan 741 410 omaa osaketta.

Yhtiökokouksen päätökset

Yhtiökokous päätti 31.3.2022 hallituksen ehdotuksen mukaisesti, että vuoden 2021 tilikaudelta maksetaan pääomanpalautusta 0,08 euroa osakkeelta. Pääomanpalautus maksettiin osakkeenomistajalle, joka pääomanpalautuksen täsmäytyspäivänä 4.4.2022 oli merkittynä Euroclear Finland Oy:n pitämään yhtiön osakasluetteloon. Pääomanpalautus maksettiin 11.4.2022.

Yhtiökokous päätti 31.3.2022 hallituksen jäsenmääräksi neljä. Hallituksen jäseniksi valittiin jatkamaan Sami Ensio, Anna Lindén, Risto Linturi ja Heikki Nikku. Hallitus valitsi heti yhtiökokouksen jälkeen pitämässään järjestäytymiskokouksessa puheenjohtajakseen Anna Lindénin.

Yhtiökokous hyväksyi ehdotuksen, jonka mukaan yhtiön tilintarkastajaksi valittiin tilintarkastusyhteisö Ernst & Young Oy päävastuullisena tilintarkastajana Juha Hilmola.

Hallitukselle on annettu seuraavat valtuudet:

- 30.6.2023 asti osakeannista ja osakkeisiin oikeuttavien erityisten oikeuksien antamisesta enintään 3 600 000 uuden osakkeen osalta (päätetty yhtiökokouksessa 31.3.2022); valtuutusta ei ole käytetty
- 30.6.2023 asti enintään 3 600 000 yhtiön hallussa olevien omien osakkeiden hankkimisesta (päätetty yhtiökokouksessa 31.3.2022); valtuutusta ei ole käytetty
- Seuraavan varsinaisen yhtiökokoukseen asti jakaa varoja osakkeenomistajille pääomanpalautuksena enintään 3 279 058 euroa, mikä mahdollistaa varojen jakamisen enintään 0,08 euroa osaketta kohden.

Yhtiön hallinnointi

Innofactor Oyj noudattaa Arvopaperimarkkinayhdistys ry:n julkaisemaa Suomen listayhtiöiden hallinnointikoodia (Corporate Governance 2021).

Innofactor on laatinut erillisen selvityksen hallinto- ja ohjausjärjestelmästä tilikaudelta 2021.

Innofactor Oyj:n hallinnointiperiaatteet ja selvitykset ovat kokonaisuudessaan luettavissa yhtiön internet-sivuilla: www.innofactor.com/fi/sijoittajille/hallinto-ja-johtaminen/

Lähipiiritapahtumat

Yhtiön lähipiiriin kuuluvilla yhtiön johtohenkilöillä on 79 tuhatta euroa yhtiön henkilöstöanneista kertynyttä velkaa yhtiölle. Laina-aika on viisi vuotta, ja lainaa lyhennetään kuukausittain tasasuuruisina erinä. Lainan korko on 12 kuukauden Euribor 360 -korko. Korko on kuitenkin aina vähintään 0 %. Kertynyt korko maksetaan yhtiölle kuukausittain.

Markkinanäkymät ja toimintaympäristö

Innofactorin markkinanäkymät ja toimintaympäristö on kuvattu kokonaisuudessaan tilinpäätöstiedotteessa ja vuosikertomuksessa.

Innofactorin markkinanäkymissä tai toimintaympäristössä ei ole tapahtunut katsauskauden aikana tai ei ole nähtävissä oleellisia muutoksia.

Lähiajan riskit ja epävarmuustekijät

Innofactorin toimintaan ja talouteen sisältyy riskejä, jotka voivat olla oleellisia yhtiön ja sen osakkeen arvon kannalta. Innofactor Oyj:n hallitus arvioi riskejä neljä kertaa vuodessa osana strategia- ja liiketoiminnan suunnittelun prosessia. Riskit julkaistaan kokonaisuudessaan tilinpäätöstiedotteessa ja hallituksen toimintakertomuksessa. Osavuositarkastuksissa esitetään ainoastaan lähiajan riskeissä tapahtuneet muutokset.

Innofactorin lähiajan riskeissä ja epävarmuustekijöissä ei ole tapahtunut katsauskauden aikana tai ei ole nähtävissä merkittäviä muutoksia.

Yrityskaupat ja muutokset konsernirakenteessa

Innofactor hankki 30.6.2022 omistukseensa Invecno Oy:n koko osakekannan, joka omisti kokonaisuudessaan Invenco Software Oy:n osakekannan.

Invenco on organisaatioiden suorituskyvyn johtamiseen, tietovarastointiin ja raportointiin erikoistunut asiantuntijayritys, jonka tärkeimmät osaamisalueet ovat tiedon integrointi, tietovarastointi, Business Intelligence (BI) sekä analyttiset ratkaisut. Invenco on pitkäaikainen Microsoft-kumppani datan ja analytiikan osa-alueella. Invencon palveluksessa on noin 50 työntekijää, joista 35 on senioritason dataosaajia. Yhtiöllä on neljä toimipisteessä Suomessa: Vantaalla, Oulussa, Tampereella ja Kuopiossa.

Invenco Oy:n tilikauden 1.7.2020–30.6.2021 liikevaihto oli noin 6,2 miljoonaa euroa ja käyttökate (EBITDA) oli noin 0,3 miljoonaa euroa, joka oli noin 5 prosenttia liikevaihdosta. Innofactorin tavoitteena on jatkossa Invencon liikevaihdon kasvattaminen ja kannattavuuden parantaminen muun muassa synergiahyötyjen avulla.

Velaton nettokauppahinta (Enterprise Value, EV) koostuu 3,0 miljoonan euron kiinteästä kauppahinnasta ja kolmen vuoden liikevaihdon kasvuun sidotusta lisäkauppahinnasta, joka on enintään 3,75 miljoonaa euroa. Kauppa rahoitetaan Innofactorin käteisvaroilla sekä pankkirahoituksella.

Invenco Oy toimii jatkossa Innofactor Oyj:n tytäryhtiönä Innofactor Invenco Oy:n nimellä ja Invenco Software Oy Innofactor Invenco Oy:n tytäryhtiönä Innofactor Invenco Software Oy:n nimellä.

Innofactor on käynnistänyt toimenpiteet konsernirakenteensa yksinkertaistamiseksi, joiden tavoitteena on vuoden 2022 lopussa purkaa Innofactor HRM Oy (yhtiön koko liiketoiminta on siirretty liiketoimintakaupalla jo aiemmin Innofactor Software Oy:hyn, eikä yhtiölle ole enää tarvetta).

Katsauskaudella ei ollut muita muutoksia konsernirakenteessa.

Katsauskauden jälkeiset tapahtumat

Innofactorissa ei ole ollut merkittäviä katsauskauden jälkeisiä tapahtumia.

Espoossa 21.7.2022

INNOFACTOR OYJ

Hallitus

Lisätietoja:

Toimitusjohtaja Sami Ensio, Innofactor Oyj

puh. +358 50 584 2029

sami.ensio@innofactor.com

Tiedotustilaisuudet osavuosisikatsauksesta 1.1.–30.6.2022

Innofactor julkaisee tammi–kesäkuun 2022 osavuosisikatsauksen torstaina 21.7.2022 noin klo 9.00.

Osavuosisikatsausta käsittelevä suomenkielinen videokonferenssi medialle, sijoittajille ja analyytikoille järjestetään samana päivänä klo 10.00. Vastaava englanninkielinen videokonferenssi pidetään klo 12.00. Katsauksen esittelevät toimitusjohtaja Sami Ensio ja talousjohtaja Markku Puolanne.

Pyydämme ilmoittautumaan konferensseihin etukäteen sähköpostitse osoitteeseen ir@innofactor.com. Osallistumislinkki lähetetään ilmoittautuneille sähköpostitse tilaisuutta edeltävänä päivänä.

Esitysaineistot ovat saatavilla Innofactorin verkkosivuilla tilaisuuksien jälkeen.

Jakelu:

NASDAQ Helsinki

Keskeiset mediat

www.innofactor.fi

Tilinpäätösluonnos ja liitetiedot 1.1.–30.6.2022(IFRS)

Laatimisperiaatteet

Innofactor harjoittaa toimintaansa yhdellä segmentillä tarjoten ohjelmistoja ja järjestelmiä sekä niihin liittyviä palveluja.

Tämä osavuositarkastus on laadittu IAS 34 osavuositarkastukset -standardin mukaisesti.

Osavuositarkastuksessa on noudatettu samoja laatimisperiaatteita ja laskentamenetelmiä kuin edellisessä vuositilinpäätöksessä 2021 kuitenkin siten, että konserni on 1.1.2022 alkaen ottanut käyttöön vuositilinpäätöksen 2021 laatimisperiaatteissa mainitut IASB:n julkistamat uudet tai uudistetut IFRS-standardit ja IFRIC-tulkinnat. Tunnuslukujen laskentaperiaatteet ja niiden kaavat ovat ennallaan ja ne on esitetty tämän tiedotteen liitteenä.

Innofactor julkaisee IFRS-tunnuslukujen ohella tiettyjä vaihtoehtoisia tunnuslukuja kuvataksaan varsinaisen liiketoiminnan taloudellista kehitystä ja parantaakseen vertailukelpoisuutta eri kausien välillä, mm. omavaraisuusaste, nettovelkaantumisaste (net gearing), sijoitetun pääoman tuotto, oman pääoman tuotto ja liikevaihto per henkilö. Muiden vaihtoehtoisten tunnuslukujen laskentakaavat on esitetty tämän tiedotteen lopussa.

Tilinpäätöksen laatiminen IFRS-standardien mukaisesti edellyttää Innofactorin johdolta sellaisten arvioiden ja oletusten käyttämistä, jotka vaikuttavat taseen laadintahetken varojen ja velkojen sekä katsauskauden tuottojen ja kulujen määriin. Lisäksi joudutaan käyttämään harkintaa tilinpäätöksen laatimisperiaatteiden soveltamisessa. Koska arviot ja oletukset perustuvat katsauskauden näkemyksiin, ne sisältävät riskejä ja epävarmuustekijöitä. Toteumat voivat poiketa tehdyistä arvioista ja oletuksista. Tuloslaskelman ja taseen luvut ovat konsernilukuja. Tiedotteen luvut on pyöristetty, joten yksittäisten lukujen yhteenlaskettu summa saattaa poiketa esitetystä summaluvusta.

Muuntoerot

Konsernitilinpäätöksessä ulkomaisten tytäryhtiöiden omista pääomista sekä ulkomaisiin nettosijoituksiin rinnastettavista lainoista aiheutuvat kurssierot on kirjattu konsernin muiden laajan tuloksen erien kautta muuntoeroihin. Tilikauden 2022 toisella kvartaalilla konsernin johto luokitteli tiettyjä konsernin sisäisiä lainoja nettosijoituksiin rinnastettaviksi lainoiksi ja näistä lainoista aiheutuneet kurssierot on kirjattu muuntoeroihin.

Osavuositarkastuksessa esitetyt tiedot ovat tilintarkastamattomia.

Konsernin laaja tuloslaskelma, IFRS

	1.4.– 30.6.2022	1.4.– 30.6.2021	1.1.– 30.6.2022	1.1.– 30.6.2021
Tuhatta euroa				
Liikevaihto	16 946	17 296	33 911	35 103
Liiketoiminnan muut tuotot	12	10	34	2 579
Materiaalit ja palvelut (–)	-2 564	-2 292	-4 737	-4 525
Työsuhde-etuuksista aiheutuvat kulut (–)	-11 125	-11 387	-22 351	-23 395
Poistot (–)	-710	-824	-1 432	-1 672
Liiketoiminnan muut kulut (–)	-1 891	-1 532	-3 438	-3 009
Liikevoitto/-tappio	668	1 272	1 987	5 081
Rahoitustuotot	-12	344	18	357
Rahoituskulut (–)	-17	-329	-263	-793
Voitto/-tappio ennen veroja	639	1 287	1 741	4 644
Tuloverot	-92	-298	-348	-1 019
Tilikauden voitto/tappio	547	989	1 393	3 626
Tilikauden tuloksen jakautuminen				
Emoyhtiön omistajille	547	989	1 393	3 626
Määräysvallattomille omistajille	0	0	0	0
Muut laajan tuloksen erät				
Erät, jotka saatetaan myöhemmin siirtää tulosvaikutteisiksi:				
Muuntoerot	-374	-106	-347	31
Tilikauden laaja tulos yhteensä	173	883	1 047	3 656
Tilikauden laajan tuloksen jakautuminen				
Emoyhtiön omistajille	173	883	1 047	3 656
Määräysvallattomille omistajille	0	0	0	0
Emoyhtiön omistajille kuuluvasta voitosta laskettu osakekohtainen tulos:				
laimentamaton osakekohtainen tulos (euroa)	0,0150	0,0265	0,0381	0,0970
laimennettu osakekohtainen tulos (euroa)	0,0150	0,0265	0,0381	0,0970

Konsernitase, IFRS
VARAT

Tuhatta euroa	30.6.2022	30.6.2021	31.12.2021
Pitkäaikaiset varat			
Aineelliset käyttöomaisuushyödykkeet	862	503	535
Käyttöoikeusomaisuuserät	4 061	3 422	3 166
Liikearvo	30 240	26 483	26 393
Muut aineettomat hyödykkeet	2 607	1 483	633
Osakkeet ja osuudet	5	5	5
Saamiset	143	245	129
Laskennalliset verosaamiset	4 608	5 329	4 830
Pitkäaikaiset varat	42 526	37 471	35 691
Lyhytaikaiset varat			
Myyntisaamiset ja muut saamiset	15 818	12 899	13 403
Rahavarat	1 616	3 203	1 963
Lyhytaikaiset varat	17 434	16 103	15 366
VARAT YHTEENSÄ	59 960	53 574	51 057

OMA PÄÄOMA JA VELAT

Tuhatta euroa	30.6.2022	30.6.2021	31.12.2021
Osakepääoma	2 100	2 100	2 100
Ylikurssirahasto	72	72	72
Muut rahastot (+/-)	59	59	59
Sijoitetun vapaan oman pääoman rahasto	17 247	20 174	20 174
Kertyneet voittovarot	6 889	4 617	5 496
Omat osakkeet	-1 204	0	-1 146
Muuntoerot	-1 698	-1 417	-1 351
Emoyrityksen omistajille kuuluva oma pääoma	23 466	25 605	25 404
Määräysvallattomien omistajien osuus	0	0	0
Oma pääoma yhteensä	23 466	25 605	25 404
Pitkäaikaiset velat			
Lainat rahoituslaitoksilta	5 413	5 620	4 683
Vuokraelat	2 348	1 889	1 658
Laskennalliset verovelat	1 881	1 767	1 487
Muut pitkäaikaiset velat	3 185	0	0
Pitkäaikaiset velat yhteensä	12 827	9 276	7 828
Lyhytaikaiset velat			
Lainat rahoituslaitoksilta	4 562	1 873	1 873
Vuokraelat	1 810	1 627	1 603
Ostovelat ja muut velat	17 296	15 192	14 349
Lyhytaikaiset velat yhteensä	23 667	18 693	17 825
Velat yhteensä	36 494	27 969	25 653
OMA PÄÄOMA JA VELAT YHTEENSÄ	59 960	53 574	51 057

Konsernin oman pääoman muutoslaskelma, IFRS

Tuhatta euroa	Osake- pääoma	Ylikurssi- rahasto	Vara-rahasto	Sijoitetun vapaan oman pääoman rahasto	Omat osakkeet	Kertyneet voittovarot	Muuntoero	Emoyhtiön oma pääoma yhteensä	Määräysvalla ttomien omistajien osuudet	Oma pääoma yhteensä
Oma pääoma 1.1.2022	2 100	72	59	20 174	-1 146	5 496	-1 351	25 404	0	25 404
Laaja tulos										
Tilikauden tulos						1 393		1 393	0	1 393
Muut laajan tuloksen erät:										
Muuntoerot							-347	-347		-347
Tilikauden laaja tulos yhteensä						1 393	-347	1 047	0	1 047
Osingonjako						0				0
Pääoman palautus				-2 927				-2 927		-2 927
Omien osakkeiden hankinta					-58			-58		-58
Oma pääoma 30.6.2022	2 100	72	59	17 247	-1 204	6 889	-1 698	23 466	0	23 466

Tuhatta euroa	Osake- pääoma	Ylikurssi- rahasto	Vara-rahasto	Sijoitetun vapaan oman pääoman rahasto	Omat osakkeet	Kertyneet voittovarot	Muuntoero	Emoyhtiön oma pääoma yhteensä	Määräysvalla ttomien omistajien osuudet	Oma pääoma yhteensä
Oma pääoma 1.1.2021	2 100	72	59	20 921	0	1 739	-1 448	23 444		23 444
Laaja tulos										
Tilikauden tulos						3 626		3 626	0	3 626
Muuntoerot							31	31		31
Tilikauden laaja tulos yhteensä						3 626	31	3 656	0	3 656
Osingonjako						-748		-748		-748
Pääoman palautus				-748				-748		-748
Oma pääoma 30.6.2021	2 100	72	59	20 174	0	4 617	-1 417	25 605	0	25 605

Konsernin rahavirtalaskelma, IFRS

Tuhatta euroa	1.1.– 30.6.2022	1.1.– 30.6.2021
Liiketoiminnan rahavirrat		
Liikevoitto	1 987	5 081
Oikaisut:		
Poistot	1 432	1 672
Muut liiketapahtumat, joihin ei liity maksua	22	-90
Liikevoitto ennen käyttöpääoman muutosta	3 441	6 663
Myyntisaamisten ja muiden saamisten muutos (+/-)	-1 234	893
Ostovelkojen ja muiden velkojen muutos (+/-)	1 589	-360
Käyttöpääoman muutos	355	533
Liiketoiminnan rahavirrat ennen rahoituseriä ja maksettuja tuloveroja	3 796	7 196
Saadut korot	3	6
Maksetut korot (-)	-170	-267
Maksetut tuloverot	0	0
Liiketoiminnan nettorahavirta	3 630	6 935
Investointien rahavirrat		
Tytäryritysten hankinta	-2 385	0
Investoinnit aineettomiin ja aineellisiin käyttöomaisuushyödykkeisiin (-)	-378	-191
Saamiset myynneistä	0	-400
Lainasaamisten takaisinmaksut	-37	132
Investointien nettorahavirta	-2 800	-459
Rahoituksen rahavirrat		
Lainojen nostot	3 746	0
Lainojen takaisinmaksut	-937	-3 937
Vuokravelkojen maksut	-1 002	-907
Osingonjako / pääoman palautus	-2 927	-1 496
Oman pääoman ehtoisen lainan maksu	0	0
Omien osakkeiden hankinta	-58	0
Rahoituksen nettorahavirta	-1 177	-6 339
Rahavarojen muutos (+/-)	-347	137
Rahavarat tilikauden alussa	1 963	3 066
Rahavarat tilikauden lopussa	1 616	3 203

Konsernin tuloslaskelma vuosineljänneksittäin, IFRS

Tuhatta euroa	1.1.–	1.4.–	1.7.–	1.10.–	1.1.–	1.4.–	1.7.–	1.10.–
	31.3.2022	30.6.2022	30.9.2022	31.12.2022	31.3.2021	30.6.2021	30.9.2021	31.12.2021
Liikevaihto	16 964	16 946			17 807	17 296	13 730	17 530
Liiketoiminnan muut tuotot	22	12			2 569	10	11	91
Aineiden ja tarvikkeiden käyttö (-)	-2 172	-2 564			-2 233	-2 292	-2 050	-2 298
Työsuhde-etuuksista aiheutuvat kulut (-)	-11 225	-11 125			-12 008	-11 387	-8 600	-11 457
Poistot (-)	-723	-710			-848	-824	-780	-1 139
Liiketoiminnan muut kulut (-)	-1 547	-1 891			-1 477	-1 532	-1 395	-2 203
Liikevoitto/-tappio	1 319	668			3 809	1 272	915	523
Rahoitustuotot	30	-12			13	344	4	-1
Rahoituskulut (-)	-247	-17			-465	-329	-163	-191
Voitto/-tappio ennen veroja	1 102	639			3 357	1 287	755	330
Tuloverot	-256	-92			-721	-298	-174	-34
Tilikauden voitto/tappio	846	547			2 637	989	581	297
EBITDA	2 042	1 377			4 657	2 096	1 695	1 663

Rahoitusvarojen ja -velkojen käyvät arvot

Taulukossa on esitetty kunkin rahoitusvarojen ja -velkojen erän käyvät arvot ja kirjanpitoarvot, jotka vastaavat konsernitaseen arvoja.

tuhatta euroa	30.6.2022	30.6.2021	31.12.2021
Myyntisaamiset ja muut saamiset	15 818	12 899	13 403
Rahavarat	1 616	3 203	1 963
Yhteensä	17 434	16 103	15 366
Korolliset velat:			
Lainat rahoituslaitoksilta	9 975	7 493	6 557
Vuokrasopimusvelat	4 158	3 516	3 261
Ostovelat ja muut velat:			
Saadut ennakot	2 905	2 285	1 353
Ostovelat	2 063	881	1 341
Muut velat	6 407	2 893	4 884
Siirtovelat	9 104	9 133	6 771
Yhteensä	34 614	26 202	24 166

Konsernin vakuudet ja vastuusitoumukset

Tuhatta euroa	30.6.2022	30.6.2021
Omasta puolesta annetut vakuudet		
Vuokravakuudet	156	158
Yrityskiinnitykset	16 950	17 006
Pankkitakaukset	309	296
Muut omat vastuut		
Leasingvastuut		
Alle yhden vuoden sisällä erääntyvät leasingvastuut	128	14
Vuotta pidemmän ajan ja enintään viiden vuoden kuluttua erääntyvät leasingvastuut	112	4
Yhteensä	240	18
Omat vastuut yhteensä	240	18

Muut sitoumukset sisältävät leasing- ja muut vuokrasopimukset sekä lisenssisopimuksista aiheutuvat velvoitteet, joihin ei ole sovellettu IFRS 16 -standardia. Pitkäaikaisista palvelusopimuksista aiheutuvia velvoitteita ei ole sisällytetty.

Invenco Oy:n alustava hankintamenolaskelma

Innofactor Oyj allekirjoitti 20.6. sopimuksen, jolla se osti Invenco Oy:n koko osakepääoman. Yhtiön 20.6. tiedottaman sopimuksen mukaisesti hankintahinta määräytyy Invenco Oy:n vuosien 2020–2022 toteutuneen käyttökatteen ja lisäkauppahinta vuosien 2023–2025 liikevaihdon kasvun mukaan.

Velaton nettokauppahinta (Enterprise Value, EV) on vähintään 3,0 miljoonaa euroa ja se maksettiin kaupan toteutumisen yhteydessä 30.6., jolloin Invenco Oy:n kaikki osakkeet siirtyivät Innofactorin omistukseen. Kaupan toteutumisen yhteydessä myyjille maksettiin alustavana kauppahintana noin 2,5 miljoonaa euroa käteismaksuna, ja se rahoitettiin kokonaan uudella pankkilainalla.

Loput velattomasta nettokauppahinnasta, joka on nolasta 3,75 miljoonaan euroon, maksetaan vuosittain kolmen vuoden ajalta. Velaton nettokauppahinta (Enterprise Value, EV) on enintään noin 6,75 miljoonaa euroa.

Invenco Oy:n luvut yhdistettiin Innofactor-konsernin taseeseen 30.6.2022 alkaen ja eivät näin ollen ole mukana 30.6.2021 taseessa. Invenco Oy:n nimi tulee muuttumaa Innofactor Invenco Oy:ksi, jonka jälkeen Invencon palveluja tarjotaan Innofactorin brändin alla.

IFRS:n mukainen hankintameno on osakkeiden arvioitu hankintahinta, joka on hankintamenolaskelmassa 5 708 tuhatta euroa ja on esitetty tarkemmin seuraavassa laskelmassa.

Yhdistämisessä kirjatut käyvät arvot (tuhatta euroa)	
Aineelliset hyödykkeet	157
Aineettomat hyödykkeet	2 284
Käyttöoikeusomaisuuserät	317
Laskennalliset verosaamiset	172
Pitkäaikaiset saamiset	14
Myyntisaamiset ja muut saamiset	1 192
Rahavarat	138
Varat yhteensä	4 274
Vuokrasopimusvelat	317
Muut velat	1 966
Laskennalliset verovelat	424
Velat yhteensä	2 707
Nettovarat	1 567 (varat yhteensä - velat yhteensä)
Hankintameno	5 708 (käteinen 2 523, ehdollinen vastike 3 185)
Liikearvo	4 141 (hankintameno - nettovarat)
Rahana maksettu kauppahinta	2 523
Hankitun tytäryhtiön rahavarat	138
Rahavirtavaikutus	- 2 385

Aineettomiin hyödykkeisiin sisältyvien asiakassopimusten ja niihin liittyvien asiakassuhteiden käypä arvo (2 120 tuhatta euroa) on määritetty asiakassuhteiden arvioidun kestoajan ja olemassa olevista asiakkuuksista syntyvien diskontattujen nettorahavirtojen perusteella.

Hankinnasta syntyi 4 141 tuhannen euron liikearvo. Liikearvo perustuu Invenco Oy:n hankinnasta odotettavissa oleviin synergiaetuihin sekä yhteisen myynti- ja markkinointiverkoston kasvun hyödyntämiseen ja asiakkuuksien laajentamiseen konsernissa.

Hankintamenolaskelma on laadittu alustavana.

Suurimmat osakkeenomistajat

Euroclear Finland Oy:n pitämän osakerekisterin mukaan katsauskauden lopussa 30.6.2022 Innofactor Oyj:n 20 suurimman osakkeenomistajan omistus on seuraava.

Nimi	Määrä	Prosenttiosuus
1. Ensio Sami	7 895 773	21,10 %
<i>Sami Ensio</i>	<i>5 722 013</i>	<i>15,28 %</i>
<i>Alaikäinen vajaanvaltainen</i>	<i>724 588</i>	<i>1,94 %</i>
<i>liris Ensio</i>	<i>724 586</i>	<i>1,94 %</i>
<i>Alaikäinen vajaanvaltainen</i>	<i>724 586</i>	<i>1,94 %</i>
2. Keskinäinen Eläkevakuutusyhtiö Ilmarinen	1 800 000	4,81 %
3. Linturi Kaija ja Risto	1 256 411	3,36 %
<i>R. Linturi Oyj</i>	<i>489 107</i>	<i>1,31 %</i>
<i>Linturi Kaija Anneli</i>	<i>430 000</i>	<i>1,15 %</i>
<i>Linturi Risto Erkki Olavi</i>	<i>337 304</i>	<i>0,97 %</i>
4. Laiho Rami Tapani	1 155 316	3,09 %
5. Ärje Matias Juhanpoika	854 253	2,28 %
6. Mäki Antti-Jussi	613 725	1,64 %
7. Tilman Tuomo Tapani	563 538	1,51 %
8. Hellen Stefan Andreas	486 000	1,30 %
9. Ingman Finance Oy Ab	450 000	1,20 %
10. Muukkonen Teemu Heikki	410 357	1,10 %
11. Järvenpää Janne-Olli	266 397	0,71 %
12. Rausanne Oy	230 000	0,67 %
13. Mandatum Henkivakuutusosakeyhtiö	219 445	0,58 %
14. Kukkonen Heikki-Harri	218 606	0,54 %
15. Puolakka Petri Yrjö Emil	202 511	0,54 %
16. Laiho Jari Olavi	200 371	0,53 %
17. Varsio Jussi Ilari	190 000	0,51 %
18. Kannisto Jaakko Mikael	188 281	0,51 %
19. Mäkinen Antti Vilho Juhani	164 000	0,44 %
20. Muurinen Hannu Olavi	125 750	0,41 %
Yhteensä	17 490 734	46,90 %

Tunnuslukujen laskentakaavat

Käyttökate (EBITDA):

Liikevoitto/-tappio - poistot

Tilaukanta:

Saadut lisenssi- ja projektitilaukset - tilauksiin liittyvä toteutunut liikevaihto + jatkuvan sopimuskannan tuottama liikevaihto seuraavat 12kk (ei kuitenkaan sisällä sopimukseen suoraan perustumatonta odotettavaa ostokäyttämistä eli ns. Run Ratea)

Liikevaihto / työntekijä:

Liikevaihto

Aktiivinen henkilöstö keskimäärin katsauskauden aikana

Oman pääoman tuottoprosentti:

Tilikauden voitto/tappio

Oma pääoma

Sijoitetun pääoman tuottoprosentti:

Voitto tai tappio ennen veroja + korko- ja muut rahoituskulut

Oma pääoma + korolliset rahoitusvelat

Nettovelkaantumisaste (Net Gearing):

Korolliset velat - rahavarat

Oma pääoma

Omavaraisuusaste, (%):

Oma pääoma

Taseen loppusumma - saadut ennakot

Tulos/osake:

Emoyrityksen omistajille kuuluva tulos ennen veroja - verot

Tilikauden keskimääräinen osakeantioikaistu osakkeiden lukumäärä