

Innofactor Oyj:n osavuositarkastus 25.4.2023 klo 9.00

## Innofactor Oyj:n osavuositarkastus 1.1.–31.3.2023 (IFRS)

### Innofactorin vahva kasvu jatkui vuoden 2023 ensimmäisellä neljänneksellä

Tammi–maaliskuu 2023 lyhyesti:

- Liikevaihto oli noin 20,2 miljoonaa euroa (2022: 17,0), jossa kasvua 19,2 %
  - Orgaaninen kasvu, ilman kesäkuussa 2022 hankittua Invencoa, oli 10,9 %
- Käyttökate oli noin 2,5 miljoonaa euroa (2022: 2,0), jossa kasvua 21,8 %
- Liikevoitto oli 1,7 miljoonaa euroa (2022: 1,3), jossa kasvua 29,8 %
- Tilauskanta oli katsauskauden lopussa 76,3 miljoonaa euroa (2022: 71,3), jossa kasvua 6,9 %
- Innofactor sai useita merkittäviä tilauksia ensimmäisellä vuosineljänneksellä, muun muassa
  - Metso Outotec Oyj tarjousprosessin digitalisaatiohanke, noin 0,7 miljoonaa euroa
  - Senaatti-kiinteistöjen HR-järjestelmän jatkokehitys ja ylläpito, noin 0,8 miljoonaa euroa

**Konsernin tunnusluvut, IFRS**

	<b>1.1.– 31.3.2023</b>	<b>1.1.– 31.3.2022</b>	<b>Muutos</b>
Liikevaihto tuhatta euroa	20 223	16 964	19,2 %
Liikevaihdon kasvu	19,2 %	-4,7 %	
Liiketulos ennen poistoja ja mahdollisia arvon alentumisia (EBITDA, Käyttökate) tuhatta euroa	2 487	2 042	21,8 %
prosenttia liikevaihdosta	12,3 %	12,0 %	
Liikevoitto/-tappio (EBIT) tuhatta euroa	1 712	1 319	29,8 %
prosenttia liikevaihdosta	8,5 %	7,8 %	
Tulos ennen veroja tuhatta euroa	1 311	1 102	18,9 %
prosenttia liikevaihdosta	6,5 %	6,5 %	
Tulos tuhatta euroa	1 036	846	22,5 %
prosenttia liikevaihdosta	5,1 %	5,0 %	
Tilaukanta	76 293	71 336	6,9 %
Oma pääoma tuhatta euroa	26 162	26 219	-0,2 %
Oman pääoman tuotto	4,0 %	3,2 %	
Korolliset velat tuhatta euroa	14 146	10 859	30,3 %
Rahavarat tuhatta euroa	5 493	3 919	40,2 %
Laskennalliset verosaamiset tuhatta euroa	3 782	4 542	-16,7 %
Sijoitetun pääoman tuotto	5,0 %	3,8 %	
Nettovelkaantumisaste (Gearing)	33,1 %	26,5 %	
Nettovelkaantumisaste ilman IFRS16	16,4 %	10,1 %	
Omavaraisuusaste	47,3 %	51,7 %	-8,6 %
Omavaraisuusaste ilman IFRS16	51,3 %	56,5 %	
Taseen loppusumma tuhatta euroa	59 105	54 761	7,9 %
Tutkimus- ja tuotekehitys tuhatta euroa	1 201	1 088	10,4 %
prosenttia liikevaihdosta	5,9 %	6,4 %	
Aktiivinen henkilöstö keskimäärin katsauskauden aikana*	567	499	13,6 %
Aktiivinen henkilöstö katsauskauden lopussa*	572	502	13,9 %
Tulos per osake (euroa)	0,03	0,02	22,5 %

\*) Innofactor-konsernissa seurataan aktiivisen henkilöstön määrää. Aktiivisen henkilöstön määrään ei lasketa mukaan yli 3 kuukauden pituisella vapaalla olevia työntekijöitä.

**Innofactorin tulevaisuuden näkymät vuodelle 2023**

Innofactorin vuoden 2023 liikevaihdon ja käyttökateen (EBITDA) arvioidaan kasvavan edellisestä vuodesta 2022, jolloin liikevaihto oli 71,1 miljoonaa euroa ja käyttökate oli 7,8 miljoonaa euroa.

## Toimitusjohtaja Sami Ension katsaus: Henkilöstöön panostaminen tukee liiketoiminnallisten tavoitteiden saavuttamista

Liikevaihto vuoden 2023 ensimmäisellä vuosineljänneksellä oli 20,2 miljoonaa euroa, jossa oli kasvua 19,2 prosenttia verrattuna edelliseen vuoteen. Orgaaninen kasvu ilman kesäkuussa 2022 hankittua Invencoa oli 10,9 prosenttia. Käyttökate (EBITDA) kasvoi 21,8 prosenttia edellisestä vuodesta päätyen 2,5 miljoonaan euroon (12,3 prosenttia liikevaihdosta) ja oli positiivinen kaikissa maissa. Tilauskanta oli neljänneksen lopussa 76,3 miljoonaa euroa, jossa oli kasvua 6,9 prosenttia edellisen vuoden vastaavaan ajankohtaan.

Onnistuimme myynnissä vuoden ensimmäisellä neljänneksellä. Voitimme muun muassa Metso Outotec Oyj:n tarjousprosessin digitalisaatiohankkeen arvoltaan noin 0,7 miljoonaa euroa ja Senaatti-kiinteistöjen HR-järjestelmän jatkokehityksen ja ylläpidon arvoltaan noin 0,8 miljoonaa euroa. Kiitos kaikille asiakkaillemme luottamuksesta Innofactorin palveluita kohtaan.

Innofactorille myönnettiin huhtikuussa 2023 kolmantena suomalaisena yrityksenä Microsoftin korkein kumppanitunnustus Solutions Partner for Microsoft Cloud osoituksena kattavasta osaamisesta kaikilla Microsoftin ratkaisualueilla. Tunnustuksen saaminen edellyttää jokaisen kuuden Microsoftin ratkaisukumppanimikkeen saavuttamisen. Tunnustus on osoitus Innofactorin kattavasta teknisestä osaamisesta ja onnistuneesta modernien pilviratkaisujen toimittamisesta asiakkaille Microsoftin kaikilla ratkaisualueilla. Kiitos Microsoftille arvostuksesta Innofactoria kohtaan sekä erinomaisesta vuosikymmeniä jatkuneesta yhteistyöstämme. Solutions Partner for Microsoft Cloud -tunnustus osoittaa, että kykenemme auttamaan asiakkaitamme laaja-alaisesti menestymään kaikilla Microsoftin ratkaisualueilla. Olemme ylpeitä saavutuksistamme, osaamisestamme, asiantuntijoistamme, asiakkaistamme ja kumppaneistamme.

Onnistuimme edelleen tehostamaan toimintaamme ja parantamaan laskutusastettamme vuoden ensimmäisellä neljänneksellä verrattuna vuoden 2022 viimeiseen neljännekseen. Innofactorin henkilömäärä kasvoi edelliseen vuoteen verrattuna yli 13 prosenttia. Lisäsimme myös alihankinnan käyttöä. Lisääntynyt asiakastyössä toimivien henkilöiden määrä edistivät liikevaihdon ja käyttökatteen kasvua.

Haluamme panostaa nuorten kouluttamiseen ja tarjota laaja-alaisesti työpaikkoja vastavalmistuneille. Järjestämme vuonna 2023 jo viidettä kertaa Innofactor DigiStar -traineeohjelman, jonka tarkoituksena on tarjota monipuolinen perehtymisjakso uusille osaajille ja tämän jälkeen oppiminen tapahtuu töiden kautta. Vuonna 2023 tavoitteenamme on nostaa DigiStarien määrä yli 60:een edellisen vuoden 37:stä. Saimme tämän vuoden ensimmäisellä DigiStarien rekrytointikierröksellä ennätyselliset yli tuhat hakemusta. Pieni osa DigiStareistamme on aloittanut jo ensimmäisellä vuosineljänneksellä ja pääosa aloittaa huhti-toukokuussa. DigiStarit vaikuttavat merkittävästi henkilöstömme keski-ikäen. Ensimmäisellä vuosineljänneksellä keski-ikäemme ei noussut lainkaan, vaan pysyi samana kuin vuotta aiemmin.

Toteutimme ensimmäisen vuosineljänneksen aikana henkilöstöannin, johon osallistui ennätyskellisesti 211 työntekijäämme. Merkintöjä tehtiin kaikista maista, joissa Innofactor operatiivisesti toimii: Suomesta, Ruotsista, Tanskasta ja Norjasta. Olen todella iloinen henkilöstön runsaasta osallistumisesta, mikä osoittaa henkilöstön sioutumista Innofactorin pitkän tähtäimen tavoitteiden saavuttamiseen.

Innofactor solmi Suomessa yrityskohtaisen työehtosopimuksen. Haluamme yrityskohtaisella työehtosopimuksella tarjota työntekijöillemme entistäkin paremman ja helpommin ymmärrettävän sopimuksen. Työehtosopimuksessa tarjoamme työntekijöillemme muun muassa selkeästi aiempaa tasavertaisemmat mahdollisuudet palkalliseen perhevapaaseen riippumatta siitä, onko kyseessä synnyttävä vanhempi tai ei-synnyttävä vanhempi. Haluamme tuoda työehtosopimukseen meille keskeisiä ja tärkeitä asioita, kuten joustava työaika ja työaikapankki. Otimme mukaan myös henkilöstömme keskuudesta nousseita toiveita, kuten palkallinen osallistuminen Puolustusvoimien järjestämiin vapaaehtoiisiin harjoituksiin. Uskomme yrityskohtaisen työehtosopimuksen auttavan meitä entistäkin paremmin pitämään nykyiset työntekijämme tyytyväisinä ja huokuttelemaan uusia työntekijöitä.

Innofactorin tavoitteena on olla johtava modernin digitaalisen organisaation edistäjä jokaisessa Pohjoismaassa. Uskomme valitsemaamme pohjoismaiseen strategiaamme ja pitkän tähtäimen tavoitteidemme saavuttamiseen. Tämä vaatii pitkäjännitteisyyttä ja määrätietoista toimintaa niin yhtiön johdolta, työntekijöiltä kuin sijoittajiltakin. Innofactor etsii edelleen aktiivisesti mahdollisia uusia strategisia kumppanuuksia Pohjoismaista. Konsernin tavoitteena on kasvaa sekä orgaanisesti että yritysrajat ylittäen.

## **Strategia ja sen toteutuminen katsauskaudella**

Innofactorin strategia koostuu tarkoituksesta, missiosta, visiosta, strategisista valinnoista, arvoista, toimintaperiaatteesta ja pitkän tähtäimen taloudellisista tavoitteista.

Tarkoitus: Innovoimme toimivamman maailman puolesta

Missio: Edistämme modernia digitaalista organisaatiota

Visio: Johtava pohjoismainen digitaalisen transformaation kumppani Microsoft-ekosysteemissä

Strategiset valinnat:

- osaavimmat pohjoismaiset tiimit
- tuotteistettu kohdennettu tarjonta
- proaktiivinen ja joustava toimintatapa
- innovointi edelläkävijäasiakkaiden kanssa

## Arvot:

- vastuullisuus
- toimintavapaus
- innovaatio
- asiakas

Toimintaperiaate: Tavoitteenamme on laittaa ihmiset edelle kaikessa, mitä teemme. Haluamme toteuttaa ratkaisuja, jotka sujuvoittavat asiakkaidemme arkea ja saavat hymyn heidän huulilleen.

## Pitkän tähtäimen taloudelliset tavoitteet:

- saavuttaa noin 20 prosentin vuosittainen kasvu, josta pääosa pyritään saavuttamaan orgaanisesti
- saavuttaa noin 20 prosentin käyttökatte (EBITDA) suhteessa liikevaihtoon
- pitää kassavirta positiivisena ja turvata kaikissa tilanteissa rahoituksellinen vakavaraisuus

Innofactorin liikevaihto ensimmäisellä vuosineljänneksellä oli 20,2 miljoonaa euroa (2022: 17,0), jossa oli kasvua 19,2 prosenttia edelliseen vuoteen verrattuna. Liikevaihdon kasvutavoitetta tukee suuri tilauskanta 76,3 miljoonaa euroa (2022: 71,3). Innofactor pyrkii jatkamaan toimenpiteitä, jotka tukevat liikevaihdon kasvua.

Käyttökate (EBITDA) oli 12,3 prosenttia liikevaihdosta (2022: 12,0 %). Käyttökate kasvoi katsauskaudella 21,8 prosenttia edellisen vuoden vastaavasta ajankohdasta. Vaikka kannattavuus on parantunut, sen osalta vaaditaan vielä seuraavien vuosien aikana johdon huomiota ja työtä, jotta päästään pitkän tähtäimen tavoitteeseen noin 20 prosenttiin.

Innofactorin liiketoiminnan rahavirta oli katsauskaudella 1.1.–31.3.2023 3,9 miljoonaa euroa (2022 Q1: 2,7 miljoonaa euroa) ja omavaraisuusaste katsauskauden lopussa 47,3 prosenttia (2022: 51,7 prosenttia). Omavaraisuusastetta laski kesäkuussa 2022 otettu noin 2,5 miljoonan euron laina Invenco Oy:n yritysostoa varten sekä vuokrasopimusvelkojen kasvu vuokrasopimusten jatkojen takia. Liiketoiminnan vahva rahavirta tukee Innofactorin strategista kannattavan kasvun tavoitetta, jossa turvataan kaikissa tilanteissa rahoituksellinen vakavaraisuus.

Keskeisimmät toimenpiteet noin 20 prosentin kasvuun ja noin 20 prosentin käyttökatteeseen:

1. Tehostamme toimintaamme ja nostamme laskutusastettamme viisi prosenttiyksikköä, mikä tapahtuu muun muassa parantamalla projekti- ja palvelusopimusten hallintaa, tehostamalla henkilöiden ristiinresursointia maiden ja yksiköiden välillä, vähentämällä henkilöstön vaihtuvuutta sekä kehittämällä itseohjautuvia tiimimallejamme.
2. Lisäämme lisenssien ja SaaS-palveluiden osuuden yli 33 prosenttiin liikevaihdosta nykyisestä noin 27 prosentista, mikä tapahtuu muun muassa kehittämällä tarjontaamme, kuten uusi MDRaaS-palvelu (CSOC) sekä keskittymällä myynnissä niihin asiakkaisiin ja ratkaisualueisiin, joilla on suurin kasvupotentiaali ja jotka tarjoavat parhaat mahdollisuudet skaalata nykyinen tarjoomamme kaikkiin Pohjoismaihin.

3. Kasvatamme laskuttavien työntekijöidemme määrää, mikä tapahtuu muun muassa tuplaamalla korkeakouluista valmistuvien vuosittainen rekrytointi yli 60 työntekijään vuonna 2023, keskittämällä senioriosaajien rekrytointi pohjoismaiseen rekrytointitiimiin, kasvattamalla työntekijöidemme osaamista sertifioinnein, vähentämällä henkilöstön vaihtuvuutta, tehostamalla alihankinnan käyttöä sekä panostamalla työnantajamielikuvan kehittämiseen.
4. Olemme entistä proaktiivisempi toimija pohjoismaisissa yritysjärjestelyissä, mikä tapahtuu muun muassa toiminnan sisäisellä uudelleenorganisoinnilla, jossa korostuu maajohtajien rooli etsiä aktiivisesti uusia ostokohteita omista maistaan.

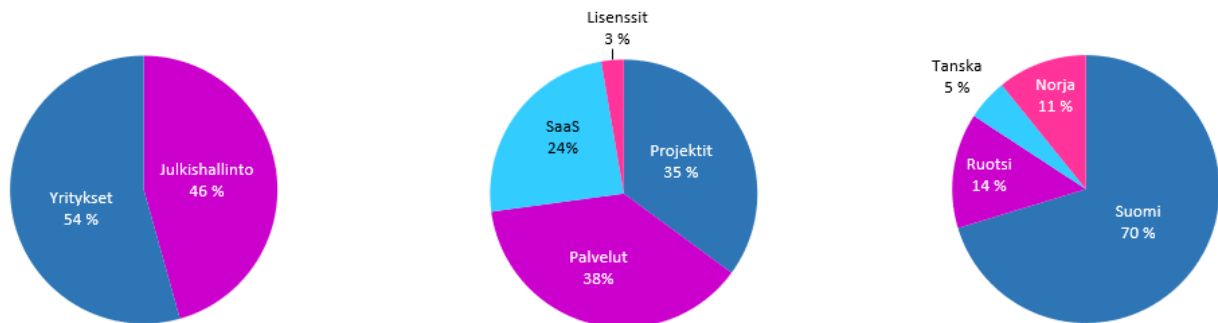
**Innofactorin liikevaihto jatkoi vahvaa kasvua**



Innofactorin liikevaihto 1.1.–31.3.2023 oli 20 223 tuhatta euroa (2022: 16 694), jossa oli kasvua 19,2 prosenttia.

Liikevaihto aktiivista työntekijää kohden oli noin 35,7 tuhatta euroa (2022: 34,0), jossa oli kasvua 4,9 prosenttia. Keskitymme siihen, että liikevaihto aktiivista työntekijää kohden saadaan edelleen kasvamaan.

Liikevaihdon jakauma 1.1 - 31.3.2023



Innofactorin liiketoiminta keskittyi Suomeen, Ruotsiin, Tanskaan sekä Norjaan. 1.1.–31.3.2023 liikevaihdosta noin 70 prosenttia tuli Suomesta, noin 14 prosenttia Ruotsista, noin 11 prosenttia

Norjasta ja noin 5 prosenttia Tanskasta. Liikevaihto kasvoi Suomessa ja Norjassa, kasvoi Ruotsissa paikallisessa valuutassa ja laski Tanskassa vuoden 2022 vastaavaan ajankohtaan verrattuna.

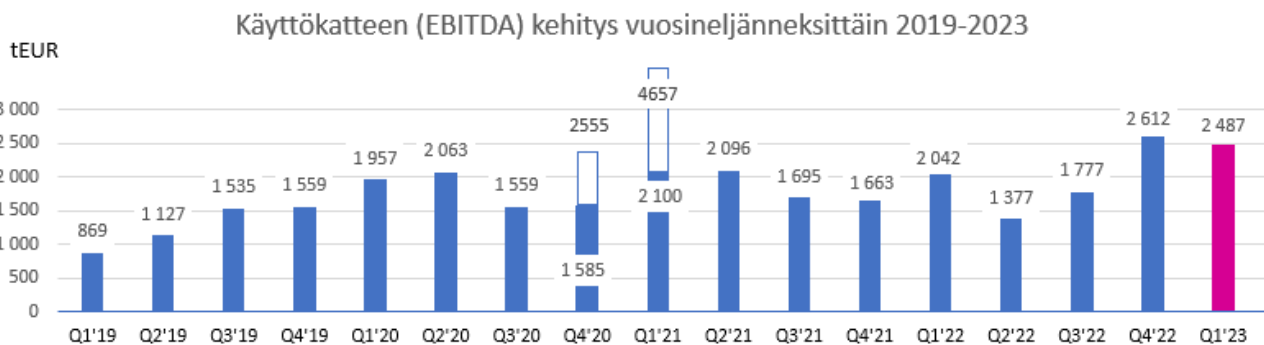
Liikevaihdosta 1.1.–31.3.2023 tuli noin 54 prosenttia yritysasiakkaista (sisältäen kolmannen sektorin asiakkaat) ja noin 46 prosenttia julkishallinnon asiakkaista.

Innofactorin katsauskauden 1.1.–31.3.2023 liikevaihto muodostui seuraavasti:

- Lisenssit: 3 prosenttia, mikä sisältää kaikki kertaluonteiset ohjelmistoista saatavat korvaukset
- SaaS: 24 prosenttia, mikä sisältää jatkuvat tulot SaaS-, pilvi- ja käyttöpalveluista sekä ohjelmistoylläpidosta
- Palvelut: 38 prosenttia, mikä sisältää jatkuviin palvelusopimukseen perustuvat asiantuntijatyöt, esimerkiksi IT-järjestelmien pienemmät asiakaskohtaiset muutos- ja jatkokehitystyöt
- Projektit: 35 prosenttia tuli IT-järjestelmien toimitusprojekteista sekä konsultoinnista

Innofactorin 10 suurimman asiakkaan osuus katsauskauden 1.1.–31.3.2023 kokonaisliikevaihdosta oli noin 29 prosenttia.

## Innofactorin käyttökate parani vertailukaudesta



Innofactorin käyttökate (EBITDA) 1.1.–31.3.2023 oli 2 487 tuhatta euroa (2022: 2 042), jossa oli kasvua 21,8 prosenttia. EBITDA:n osuus liikevaihdosta oli 12,3 prosenttia (2022: 12,0 %).  
Innofactorin käyttökate oli positiivinen kaikissa maissa.

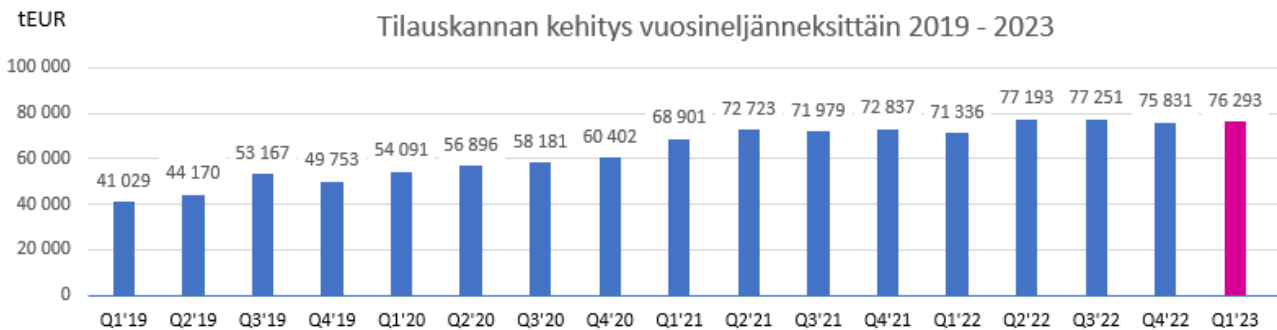
Innofactorin liikevoitto 1.1.–31.3.2023 oli 1 712 tuhatta euroa (2022: 1 319), jossa oli kasvua 29,8 prosenttia. Liikevoiton osuus liikevaihdosta oli 8,5 prosenttia (2022: 7,8 %).

Yritysostot ovat olleet keskeinen osa Innofactorin strategiaa. Yritysostoista johtuvat aineettomien oikeuksien poistot vaihtelevat suuresti sen mukaan, millaiseksi ostettavan yrityksen asiakassopimusten ja teknologian arvo arvioidaan, sekä millä aikataululla niistä johtuvat aineettomat oikeudet poistetaan. Tästä syystä yhtiön käsityksen mukaan liikevoiton sijasta

ensisijaisena kannattavuuden mittarina kannattaa seurata käyttökatetta (EBITDA), johon kyseiset poistot eivät vaikuta.

**Innofactorin tilauskanta pysyi vahvana**

Innofactorin tilauskanta oli katsauskauden lopussa 76 293 tuhatta euroa (2022: 71 336), jossa oli kasvua 6,9 prosenttia. Tilauskantaa kasvatti muun muassa Metso Outotec Oyj tarjousprosessin digitalisaatiohanke, Senaatti-kiinteistöjen HR-järjestelmän jatkokehitys ja ylläpito sekä joulukuussa 2022 tiedotettu Puolustusvoimien valitsema Dynasty-tuotteeseemme perustuva tiedonhallintaratkaisu, josta tilauskantaan kirjattiin noin puolet sen kokonaisarvosta.



**Innofactorin katsauskauden liiketoiminnan kassavirta parani vuoden takaisesta**

Innofactorin taseen loppusumma oli katsauskauden lopussa 59 105 tuhatta euroa (2022: 54 761). Konsernin likvidit varat olivat yhteensä 5 493 tuhatta euroa (2022: 3 919), jotka koostuivat kokonaisuudessaan rahavaroista.

Liiketoiminnan rahavirta katsauskaudella 1.1.–31.3.2023 oli 3 882 tuhatta euroa (2022: 2 705). Investointien rahavirta oli -98 tuhatta euroa (2022: -144).

Omavaraisuusaste oli katsauskauden päättyessä 47,3 prosenttia (2022: 51,7 %) ja nettovelat suhteessa omaan pääomaan (Net Gearing) 33,1 prosenttia (2022: 26,5 %).

Katsauskauden päättyessä yhtiössä oli lyhytaikaista korollista velkaa rahalaitoksille 5 676 tuhatta euroa (2022: 1 873) ja pitkäaikaista korollista velkaa rahalaitoksille 4 100 tuhatta euroa (2022: 4 683). Yhteensä korollista velkaa rahalaitoksille oli 9 776 tuhatta euroa (2022: 6 557). Yhtiöllä oli IFRS 16 mukaisia vuokraopimusvelkoja 4 370 tuhatta euroa (2022: 4 302), joista lyhytaikaisia oli 2 098 tuhatta euroa (2022: 1 774) ja pitkäaikaisia 2 272 tuhatta euroa (2022: 2 528). Yhteensä korollisia velkoja oli 14 146 tuhatta euroa (2022: 10 859).



Sijoitetun pääoman tuotto 1.1.–31.3.2023 kasvoi edellisestä vuodesta ja oli 5,0 prosenttia (2022: 3,8 %). Oman pääoman tuotto 1.1.–31.3.2023 kasvoi edellisestä vuodesta ja oli 4,0 prosenttia (2022: 3,2 %).

Innofactorin taseen pitkäaikaiset varat katsauskauden lopussa olivat yhteensä 38 358 tuhatta euroa.

Innofactorin katsauskauden 1.1.–31.3.2023 bruttoinvestoinnit aineelliseen ja aineettomaan käyttöomaisuuteen olivat 59 tuhatta euroa (2022: 154) ja muodostuivat kasvun vaatimista tavanomaisista lisä- ja korvausinvestoinneista.

**Innofactorin tutkimus- ja tuotekehityspanostukset kasvoivat hieman edellisestä vuodesta**

Katsauskauden tuotekehityksessä painopistealueina olivat olemassa olevien tuotteiden ja palvelujen uudistaminen sekä jatkuva jatkokehittäminen tuotepohjaisen liiketoiminnan kasvun tukemiseksi.

Innofactorin tulosvaikutteisesti käsitellyt tutkimus- ja tuotekehitysmenot 1.1.–31.3.2023 olivat noin 1 201 tuhatta euroa (2022: 1 088), mikä on 5,9 prosenttia liikevaihdosta (2022: 6,4 %).

**Innofactorin henkilöstömäärä jatkoi kasvua**



Innofactorissa seurataan ensisijaisesti aktiivisen henkilöstön määrää. Aktiivisen henkilöstön määrään ei lasketa mukaan yli 3 kuukauden pituisella vapaalla olevia työntekijöitä.

Aktiivisen henkilöstön määrä oli 1.1.–31.3.2023 keskimäärin 567 henkilöä (2022: 499), jossa oli kasvua 13,6 prosenttia.

Katsauskauden lopussa aktiivisen henkilöstön määrä oli 572 (2022: 502), jossa oli kasvua 13,9 prosenttia.

Katsauskauden lopussa henkilöstön keski-ikä oli 42,5 vuotta (2022: 42,5). Naisten osuus oli 26 prosenttia (2022: 28 %) henkilöstöstä. Miehiä oli 74 prosenttia (2022: 72 %) henkilöstöstä.

### Katsauskauden muut tapahtumat

13.2.2023 Innofactor antoi pörssitiedotteen siitä, että Metso Outotec Oyj ja Innofactor ovat allekirjoittaneet sopimuksen jatkokehitystyöstä yhtiön tarjousprosessin digitalisoimiseksi. Innofactor jatkaa vuonna 2020 alkanutta kehitystyötä, jonka tavoitteena on suunnitella ja toteuttaa ketterin menetelmin pilvipohjainen ratkaisu tarjousprosessin hallintaan sekä siihen liittyvän tiedon ja dokumenttien käsittelyyn ja tallennukseen. Ratkaisun toteutuksessa hyödynnetään Microsoft Azure PaaS -pilvipalveluita. Sopimuksen arvonlisäveroton arvo on enintään 0,70 miljoonaa euroa ja palvelut toimitetaan vuoden 2023 aikana.

16.2.2023 Innofactor antoi pörssitiedotteen siitä, että Senaatti-kiinteistöt on valinnut hankintapäätöksellä Innofactorin jatkamaan HR-järjestelmän jatkokehitystä ja ylläpitoa. Järjestelmäkokonaisuus pohjautuu Innofactor Kide HR -ratkaisuun. Innofactorin arvio hankinnan kokonaisarvosta on noin 0,8 miljoonaa euroa.

17.2.2023 Innofactor antoi pörssitiedotteen siitä, että Innofactor Oyj:n hallitus on päättänyt yhtiökokouksen hallitukselle antaman valtuutuksen perusteella konsernin koko henkilöstölle suunnatusta osakepohjaisesta sitouttamisjärjestelmästä henkilöstön sitouttamiseksi yhtiöön ja sen tavoitteisiin. ("Henkilöstöanti"). Henkilöstöannissa annetaan yhteensä enintään 400 000 yhtiön osaketta ("Henkilöstöosakkeet") merkittäviksi osakkeenomistajien etuoikeudesta poiketen Innofactor-konsernin henkilöstölle. Innofactor Oyj:llä on päätöshetkellä osakkeita 37 388 225 kpl. Henkilöstöanti toteutetaan yhtiön hallussa olevilla osakkeilla. Henkilöstöosakkeiden merkintähinta on 1,01 euroa osakkeelta. Osakkeen merkintähinta perustuu yhtiön osakkeen vaihdolla painotettuun edellisen kuukauden keskikurssiin Nasdaq Helsinki Oy:ssä ja siitä laskettavaan kymmenen (10) prosentin alennukseen.

1.3.2023 Innofactor antoi pörssitiedotteeseen siitä, että Innofactor Oyj on saanut päätökseen omien osakkeiden takaisinosto-ohjelman. Omien osakkeiden hankinnat alkoivat 29.9.2022 ja loppuivat 28.2.2023. Tämän jakson aikana Innofactor hankki 800 000 omaa osaketta, joiden hinta oli keskimäärin 1,0550 euroa. Osakkeet hankittiin hankintahetken markkinahintaan Nasdaq Helsinki Oy:n järjestämässä julkisessa kaupankäynnissä. Omien osakkeiden hankinnan tarkoituksena on yhtiön pääomarakenteen kehittäminen. Hankintojen jälkeen Innofactorilla on hallussaan yhteensä 1 491 410 omaa osaketta.

20.3.2023 Innofactor antoi pörssitiedotteen siitä, että Innofactor Oyj:n henkilöstöanti merkittiin täysimääräisesti. Merkinnän teki 211 yhtiön työntekijää. Merkintöjä tehtiin kaikista maista, joissa Innofactor operatiivisesti toimii: Suomesta, Ruotsista, Tanskasta ja Norjasta. Henkilöstöannissa merkittyihin osakkeisiin kohdistuu luovutusrajoitus 31.3.2024 asti. Merkityt osakkeet luovutetaan merkitsijöille arviolta maaliskuun 2023 loppuun mennessä, jonka jälkeen yhtiön hallussa on 1 091

410 osaketta. Henkilöstöosakkeiden merkintähinta 404 000 euroa kirjataan kokonaisuudessaan Innofactor Oyj:n vapaaseen omaan pääomaan.

### **Osake ja osakkeenomistajat**

Innofactor Oyj:n osakepääoma oli katsauskauden lopussa 2 100 000,00 euroa ja osakkeiden lukumäärä oli yhteensä 37 388 225 kappaletta. Innofactor Oyj:ssä on yksi osakesarja. Jokaisella osakkeella on yksi ääni.

1.1.–31.3.2023 yhtiön osakkeen ylin kurssi oli 1,34 euroa (2022: 1,54 euroa), alin 1,05 euroa (2022: 1,07 euroa) ja keskimurssi oli 1,20 euroa (2022: 1,37 euroa).

Katsauskauden päätöskurssi 31.3.2023 oli 1,22 euroa (2022: 1,37 euroa).

Osakkeita vaihdettiin 1.1.–31.3.2023 julkisessa kaupankäynnissä 2 301 471 kappaletta (2022: 6 513 680 kpl), mikä vastaa 6,2 prosenttia (2022: 17,8 %) keskimääräisestä osakemäärästä kyseisellä ajanjaksolla. 1.1.–31.3.2023 osakkeita oli keskimäärin 37 388 225 kappaletta (2022: 36 588 225). Osakkeiden vaihto laski 64,7 prosenttia verrattuna vastaavaan ajanjaksoon vuonna 2022.

Osakekannan markkina-arvo katsauskauden päätöskurssilla 1,22 euroa 31.3.2023 oli 45 763 tuhatta euroa (2022: 51 035), jossa oli laskua 10,3 prosenttia.

Yhtiöllä oli 31.3.2023 yhteensä 11 838 osakkeenomistajaa (2022: 12 253) hallintarekisterit mukaan lukien.

Yhtiöllä oli 31.3.2023 hallussaan 1 091 410 omaa osaketta.

### **Yhtiökokouksen päätökset**

Yhtiökokous päätti 31.3.2023 hallituksen ehdotuksen mukaisesti, että vuoden 2022 tilikaudelta maksetaan pääomanpalautusta 0,06 euroa osakkeelta. Pääomanpalautus maksettiin osakkeenomistajalle, joka pääomanpalautuksen täsmäytyspäivänä 5.4.2023 oli merkittynä Euroclear Finland Oy:n pitämään yhtiön osakasluetteloon. Pääomanpalautus maksettiin 14.4.2023.

Yhtiökokous päätti 31.3.2023 hallituksen jäsenmääräksi neljä. Hallituksen jäseniksi valittiin jatkamaan Sami Ensio, Anna Lindén, Risto Linturi ja Heikki Nikku. Hallitus valitsi heti yhtiökokouksen jälkeen pitämässään järjestäytymiskokouksessa puheenjohtajakseen Anna Lindénin.

Yhtiökokous hyväksyi ehdotuksen, jonka mukaan yhtiön tilintarkastajaksi valittiin tilintarkastusyhteisö Ernst & Young Oy päävastuullisena tilintarkastajana Juha Hilmola.

Hallitukselle on annettu seuraavat valtuudet:

- 30.6.2024 asti osakeannista ja osakkeisiin oikeuttavien erityisten oikeuksien antamisesta enintään 3 600 000 uuden osakkeen osalta (päätetty yhtiökokouksessa 31.3.2023); valtuutusta ei ole käytetty
- 30.6.2024 asti enintään 3 600 000 omien osakkeiden hankkimisesta (päätetty yhtiökokouksessa 31.3.2023); valtuutusta ei ole käytetty
- Seuraavan varsinaisen yhtiökokoukseen asti jakaa varoja osakkeenomistajille pääomanpalautuksena enintään 2 459 293 euroa, mikä mahdollistaa varojen jakamisen enintään 0,06 euroa osaketta kohden.

## Yhtiön hallinnointi

Innofactor Oyj noudattaa Arvopaperimarkkinayhdistys ry:n julkaisemaa Suomen listayhtiöiden hallinnointikoodia (Corporate Governance 2020).

Innofactor on laatinut erillisen selvityksen hallinto- ja ohjausjärjestelmästä tilikaudelta 2022.

Innofactor Oyj:n hallinnointiperiaatteet ja selvitykset ovat kokonaisuudessaan luettavissa yhtiön internet-sivuilla: [www.innofactor.com/fi/sijoittajille/hallinto-ja-johtaminen/](http://www.innofactor.com/fi/sijoittajille/hallinto-ja-johtaminen/)

## Lähipiiritapahtumat

Yhtiön lähipiiriin kuuluvilla yhtiön johtohenkilöillä on 59 tuhatta euroa yhtiön henkilöstöanneista kertynyttä velkaa yhtiölle. Laina-aika on viisi vuotta, ja lainaa lyhennetään kuukausittain tasasuuruksina erinä. On myös kahden vuoden lainoja, jotka lyhennetään neljässä tasaerässä puolen vuoden välein. Lainan korko on 12 kuukauden Euribor 360 -korko. Korko on kuitenkin aina vähintään 0 %. Kertynyt korko maksetaan yhtiölle kuukausittain.

## Markkinanäkymät ja toimintaympäristö

Innofactorin markkinanäkymät ja toimintaympäristö on kuvattu kokonaisuudessaan tilinpäätöstiedotteessa ja vuosikertomuksessa.

Innofactorin markkinanäkymissä tai toimintaympäristössä ei ole tapahtunut katsauskauden aikana tai ei ole nähtävissä oleellisia muutoksia.

## Lähiajan riskit ja epävarmuustekijät

Innofactorin toimintaan ja talouteen sisältyy riskejä, jotka voivat olla oleellisia yhtiön ja sen osakkeen arvon kannalta. Innofactor Oyj:n hallitus arvioi riskejä neljä kertaa vuodessa osana

strategia- ja liiketoiminnan suunnittelun prosessia. Riskit julkaistaan kokonaisuudessaan tilinpäätöstiedotteessa ja hallituksen toimintakertomuksessa. Osavuositarkastuksissa esitetään ainoastaan lähiajan riskeissä tapahtuneet muutokset.

Innofactorin lähiajan riskeissä ja epävarmuustekijöissä ei ole tapahtunut katsauskauden aikana tai ei ole nähtävissä merkittäviä muutoksia.

### **Yrityskaupat ja muutokset konsernirakenteessa**

Katsauskaudella Innofactor yksinkertaisti konsernirakennettansa purkamalla Innofactor HRM Oy:n (yhtiön koko liiketoiminta on siirretty liiketoimintakaupalla jo aiemmin Innofactor Software Oy:hyn, eikä yhtiölle ollut enää tarvetta) sekä fuusioimalla Innofactor Invenco Software Oy Innofactor Invenco Oy:öön.

Katsauskaudella ei ole ollut muutoksia konsernirakenteessa.

### **Katsauskauden jälkeiset tapahtumat**

Innofactorissa ei ole ollut merkittäviä katsauskauden jälkeisiä tapahtumia.

Espoossa 25.4.2023

INNOFACTOR OYJ

Hallitus

Lisätietoja:

Toimitusjohtaja Sami Ensio, Innofactor Oyj

puh. +358 50 584 2029

[sami.ensio@innofactor.com](mailto:sami.ensio@innofactor.com)

**Tiedotustilaisuudet osavuositarkastuksesta 1.1.–31.3.2023**

Innofactor julkaisee tammi–maaliskuun 2023 osavuositarkastuksen tiistaina 25.4.2023 noin klo 9.00.

Osavuositarkastusta käsittelevä suomenkielinen tiedotustilaisuus medialle, sijoittajille ja analyytikoille järjestetään samana päivänä klo 10.00 yhtiön toimitiloissa osoitteessa Keilaranta 9, Espoo. Tarkastuksen esittelee talousjohtaja Markku Puolanne.

Pyydämme ilmoittautumaan tilaisuuteen etukäteen sähköpostitse osoitteeseen [ir@innofactor.com](mailto:ir@innofactor.com).

Esitysaineistot ovat saatavilla Innofactorin verkkosivuilla tilaisuuden jälkeen.

Jakelu:

NASDAQ Helsinki

Keskeiset mediat

[www.innofactor.fi](http://www.innofactor.fi)

**Tilinpäätöslyhennelmä ja liitetiedot 1.1.–31.3.2023 (IFRS)****Laatimisperiaatteet**

Innofactor harjoittaa toimintaansa yhdellä segmentillä tarjoten ohjelmistoja ja järjestelmiä sekä niihin liittyviä palveluja.

Tämä osavuositarkastus on laadittu IAS 34 osavuositarkastukset -standardin mukaisesti.

Osavuositarkastuksessa on noudatettu samoja laatimisperiaatteita ja laskentamenetelmiä kuin edellisessä vuositilinpäätöksessä 2022 kuitenkin siten, että konserni on 1.1.2023 alkaen ottanut käyttöön vuositilinpäätöksen 2022 laatimisperiaatteissa mainitut IASB:n julkistamat uudet tai uudistetut IFRS-standardit ja IFRIC-tulkinnat. Tunnuslukujen laskentaperiaatteet ja niiden kaavat ovat ennallaan ja ne on esitetty tämän tiedotteen liitteessä.

Innofactor julkaisee IFRS-tunnuslukujen ohella tiettyjä vaihtoehtoisia tunnuslukuja kuvatakseen varsinaisen liiketoiminnan taloudellista kehitystä ja parantaakseen vertailukelpoisuutta eri kausien välillä, mm. omavaraisuusaste, nettovelkaantumisaste (net gearing), sijoitetun pääoman tuotto, oman pääoman tuotto ja liikevaihto per henkilö. Muiden vaihtoehtoisten tunnuslukujen laskentakaavat on esitetty tämän tiedotteen lopussa.

Tilinpäätöksen laatiminen IFRS-standardien mukaisesti edellyttää Innofactorin johdolta sellaisten arvioiden ja oletusten käyttämistä, jotka vaikuttavat taseen laadintahetken varojen ja velkojen sekä katsauskauden tuottojen ja kulujen määriin. Lisäksi joudutaan käyttämään harkintaa tilinpäätöksen laatimisperiaatteiden soveltamisessa. Koska arviot ja oletukset perustuvat katsauskauden näkemyksiin, ne sisältävät riskejä ja epävarmuustekijöitä. Toteumat voivat poiketa tehdyistä arvioista ja oletuksista. Tuloslaskelman ja taseen luvut ovat konsernilukuja. Tiedotteen luvut on pyöristetty, joten yksittäisten lukujen yhteenlaskettu summa saattaa poiketa esitetystä summaluvusta.

Osavuositarkastuksessa esitetyt tiedot ovat tilintarkastamattomia.

**Konsernin laaja tuloslaskelma, IFRS**

	<b>1.1.– 31.3.2023</b>	<b>1.1.– 31.3.2022</b>
<b>Tuhatta euroa</b>		
Liikevaihto	20 223	16 964
Liiketoiminnan muut tuotot	19	22
Materiaalit ja palvelut (–)	-3 275	-2 172
Työsuhde-etuuksista aiheutuvat kulut (–)	-12 776	-11 225
Poistot (–)	-775	-723
Liiketoiminnan muut kulut (–)	-1 704	-1 547
<b>Liikevoitto/-tappio</b>	<b>1 712</b>	<b>1 319</b>
Rahoitustuotot	10	30
Rahoituskulut (–)	-411	-247
<b>Voitto/-tappio ennen veroja</b>	<b>1 311</b>	<b>1 102</b>
Tuloverot	-274	-256
<b>Tilikauden voitto/tappio</b>	<b>1 036</b>	<b>846</b>
<b>Tilikauden tuloksen jakautuminen</b>		
<b>Emoyhtiön omistajille</b>	<b>1 036</b>	<b>846</b>
<b>Määräysvallattomille omistajille</b>	<b>0</b>	<b>0</b>
Muut laajan tuloksen erät		
Erät, jotka saatetaan myöhemmin siirtää tulosvaikutteisiksi:		
Muuntoerot	87	27
<b>Tilikauden laaja tulos yhteensä</b>	<b>1 124</b>	<b>873</b>
<b>Tilikauden laajan tuloksen jakautuminen</b>		
<b>Emoyhtiön omistajille</b>	<b>1 124</b>	<b>873</b>
<b>Määräysvallattomille omistajille</b>	<b>0</b>	<b>0</b>

Emoyhtiön omistajille kuuluvasta voitosta laskettu osakekohtainen tulos:

laimentamaton osakekohtainen tulos (euroa)	0,03	0,02
laimennettu osakekohtainen tulos (euroa)	0,03	0,02



**Konsernitase, IFRS**
**VARAT**

Tuhatta euroa	31.3.2023	31.3.2022	31.12.2022
<b>Pitkäaikaiset varat</b>			
Aineelliset käyttöomaisuushyödykkeet	1 006	576	1 076
Käyttöoikeusomaisuuserät	4 260	4 208	4 843
Liikearvo	26 831	26 337	26 831
Muut aineettomat hyödykkeet	2 296	467	2 398
Osakkeet ja osuudet	76	5	5
Saamiset	108	129	77
Laskennalliset verosaamiset	3 782	4 542	4 090
<b>Pitkäaikaiset varat</b>	<b>38 358</b>	<b>36 264</b>	<b>39 319</b>
<b>Lyhytaikaiset varat</b>			
Myyntisaamiset ja muut saamiset	15 254	14 578	14 540
Rahavarat	5 493	3 919	1 956
<b>Lyhytaikaiset varat</b>	<b>20 747</b>	<b>18 497</b>	<b>16 495</b>
<b>VARAT YHTEENSÄ</b>	<b>59 105</b>	<b>54 761</b>	<b>55 815</b>

**OMA PÄÄOMA JA VELAT**

<b>Tuhatta euroa</b>	<b>31.3.2023</b>	<b>31.3.2022</b>	<b>31.12.2022</b>
Osakepääoma	2 100	2 100	2 100
Ylikurssirahasto	72	72	72
Muut rahastot (+/-)	59	59	59
Sijoitetun vapaan oman pääoman rahasto	17 247	20 174	17 247
Kertyneet voittovarot	8 254	6 342	7 669
Omat osakkeet	111	-1 204	-447
Muuntoerot	-1 681	-1 324	-1 902
<b>Emoyrityksen omistajille kuuluva oma pääoma</b>	<b>26 162</b>	<b>26 219</b>	<b>24 799</b>
Määräysvallattomien omistajien osuus	0	0	0
<b>Oma pääoma yhteensä</b>	<b>26 162</b>	<b>26 219</b>	<b>24 799</b>
<b>Pitkäaikaiset velat</b>			
Lainat rahoituslaitoksilta	4 100	4 683	4 517
Vuokraelat	2 272	2 528	2 832
Laskennalliset verovelat	1 839	1 472	1 851
Muut pitkäaikaiset velat	0	8 683	0
<b>Pitkäaikaiset velat yhteensä</b>	<b>8 212</b>	<b>7 828</b>	<b>9 200</b>
<b>Lyhytaikaiset velat</b>			
Lainat rahoituslaitoksilta	5 676	1 873	4 886
Vuokraelat	2 098	1 774	2 115
Ostovelat ja muut velat	16 958	16 212	14 815
<b>Lyhytaikaiset velat yhteensä</b>	<b>24 732</b>	<b>19 859</b>	<b>21 816</b>
<b>Velat yhteensä</b>	<b>32 943</b>	<b>28 542</b>	<b>31 016</b>
<b>OMA PÄÄOMA JA VELAT YHTEENSÄ</b>	<b>59 105</b>	<b>54 761</b>	<b>55 815</b>

**Konsernin oman pääoman muutoslaskelma, IFRS**

Tuhatta euroa	Osake- pääoma	Ylikurssi- rahasto	Vara- rahasto	Sijoitetun vapaan oman pääoman rahasto	Omat osakkeet	Kertyneet voittovarot	Muuntoero	Oma pääoma yhteensä
<b>Oma pääoma 1.1.2023</b>	2 100	72	59	17 247	-1 592	8 815	-1 902	24 799
Laaja tulos								
Tilikauden tulos						1 036		1 036
Muut muutokset						-5		-5
Muut laajan tuloksen erät:								
Muuntoerot							220	220
Tilikauden laaja tulos yhteensä						1 031	220	1 251
Pääoman palautus								0
Omien osakkeiden hankinta					111			111
<b>Oma pääoma 31.3.2023</b>	2 100	72	59	17 247	-1 481	9 846	-1 681	26 162

Tuhatta euroa	Osake- pääoma	Ylikurssi- rahasto	Vara- rahasto	Sijoitetun vapaan oman pääoman rahasto	Omat osakkeet	Kertyneet voittovarot	Muuntoero	Oma pääoma yhteensä
<b>Oma pääoma 1.1.2022</b>	2 100	72	59	20 174	-1 146	5 495	-1 351	25 404
Laaja tulos								
Tilikauden tulos						3 320		3 320
Muuntoerot							-551	-551
Tilikauden laaja tulos yhteensä						3 320	-551	2 769
Osingonjako						0		0
Pääoman palautus				-2 927				-2 927
Omien osakkeiden hankinta					-447			-447
<b>Oma pääoma 31.12.2022</b>	2 100	72	59	17 247	-1 592	8 815	-1 902	24 799

**Konsernin rahavirtalaskelma, IFRS**

<b>Tuhatta euroa</b>	<b>1.1.– 31.3.2023</b>	<b>1.1.– 31.3.2022</b>
<b>Liiketoiminnan rahavirrat</b>		
Voitto ennen veroja	1 311	1 102
Oikaisut:		
Poistot	775	723
Muut liiketapahtumat, joihin ei liity maksua	336	62
<b>Liikevoitto ennen käyttöpääoman muutosta</b>	<b>2 422</b>	<b>1 887</b>
Myyntisaamisten ja muiden saamisten muutos (+/-)	-707	-1 185
Ostovelkojen ja muiden velkojen muutos (+/-)	2 142	1 863
<b>Käyttöpääoman muutos</b>	<b>1 436</b>	<b>678</b>
<b>Liiketoiminnan rahavirrat ennen rahoituseriä ja maksettuja tuloveroja</b>	<b>3 858</b>	<b>2 565</b>
Saadut korot	-10	-30
Maksetut korot (-)	34	171
Maksetut tuloverot	0	0
<b>Liiketoiminnan nettorahavirta</b>	<b>3 882</b>	<b>2 705</b>
<b>Investointien rahavirrat</b>		
Investoinnit aineettomiin ja aineellisiin käyttöomaisuushyödykkeisiin (-)	-59	-154
Lainasaamisten takaisinmaksut	-39	10
<b>Investointien nettorahavirta</b>	<b>-98</b>	<b>-144</b>
<b>Rahoituksen rahavirrat</b>		
Lainojen takaisinmaksut	374	0
Vuokraelkojen maksut	-568	-547
Omien osakkeiden hankinta	-389	-58
<b>Rahoituksen nettorahavirta</b>	<b>-583</b>	<b>-605</b>
<b>Rahavarojen muutos (+/-)</b>	<b>3 202</b>	<b>1 956</b>
Rahavarat tilikauden alussa	1 956	1 963
Rahavarat tilikauden lopussa	5 493	3 919

**Konsernin tuloslaskelma  
vuosineljänneksittäin, IFRS**

	1.1.– 31.3. 2023	1.4.– 30.6. 2023	1.7.– 30.9. 2023	1.10.– 31.12. 2023	1.1.– 31.3. 2022	1.4.– 30.6. 2022	1.7.– 30.9. 2022	1.10.– 31.12. 2022
<b>Tuhatta euroa</b>								
<b>Liikevaihto</b>	<b>20 223</b>				<b>16 965</b>	<b>16 946</b>	<b>16 683</b>	<b>20 536</b>
Liiketoiminnan muut tuotot	19				22	12	9	247
Aineiden ja tarvikkeiden käyttö (–)	-3 275				-2 172	-2 564	-2 900	-3 126
Työsuhde-etuuksista aiheutuvat kulut (–)	-12 776				-11 225	-11 125	-10 265	-13 028
Poistot (–)	-775				-723	-710	-817	-808
Liiketoiminnan muut kulut (–)	-1 704				-1 547	-1 891	-1 751	-2 016
<b>Liikevoitto/-tappio</b>	<b>1 712</b>				<b>1 319</b>	<b>668</b>	<b>959</b>	<b>1 805</b>
Rahoitustuotot	10				30	-12	14	14
Rahoituskulut (–)	-411				-247	-17	-214	-141
<b>Voitto/-tappio ennen veroja</b>	<b>1 311</b>				<b>1 102</b>	<b>639</b>	<b>759</b>	<b>1 678</b>
Tuloverot	-274				-256	-92	-160	-350
<b>Tilikauden voitto/tappio</b>	<b>1 036</b>				<b>846</b>	<b>547</b>	<b>599</b>	<b>1 328</b>
EBITDA	2 487				2 042	1 377	1 777	2 612

## Rahoitusvarojen ja -velkojen käyvät arvot

Taulukossa on esitetty kunkin rahoitusvarojen ja -velkojen erän käyvät arvot ja kirjanpitoarvot, jotka vastaavat konsernitaseen arvoja.

tuhatta euroa	31.3.2023	31.3.2022	31.12.2022
Myyntisaamiset ja muut saamiset	15 254	14 578	14 540
Rahavarat	5 493	3 919	1 956
<b>Yhteensä</b>	<b>20 747</b>	<b>18 497</b>	<b>16 495</b>
Lainat rahoituslaitoksilta	9 776	6 557	9 402
Vuokrasopimusvelat	4 370	4 302	4 947
Ostovelat ja muut velat:			
Saadut ennakot	3 739	4 062	504
Ostovelat	1 703	906	1 715
Muut velat	3 260	3 324	4 951
Siirtovelat	8 256	7 919	7 646
<b>Yhteensä</b>	<b>31 104</b>	<b>16 212</b>	<b>29 164</b>

**Konsernin vakuudet ja vastuusitoumukset**

Tuhatta euroa	31.3.2023	31.3.2022
<b>Omasta puolesta annetut vakuudet</b>		
Vuokravakuudet	125	126
Yrityskiinnitykset	17 250	16 350
Pankkitakaukset	326	309
<b>Muut omat vastuut</b>		
Leasing- ja vuokravastuut		
Alle yhden vuoden sisällä erääntyvät vastuut	18	3
Vuotta pidemmän ajan ja enintään viiden vuoden kuluttua erääntyvät vastuut	18	0
<b>Yhteensä</b>	<b>36</b>	<b>4</b>
<b>Omat vastuut yhteensä</b>	<b>36</b>	<b>4</b>

Muut sitoumukset sisältävät leasing- ja muut vuokrasopimukset sekä lisenssisopimuksista aiheutuvat velvoitteet, joihin ei ole sovellettu IFRS 16 -standardia. Pitkäaikaisista palvelusopimuksista aiheutuvia velvoitteita ei ole sisällytetty.

## Suurimmat osakkeenomistajat

Euroclear Finland Oy:n pitämän osakerekisterin mukaan katsauskauden lopussa 31.3.2023 Innofactor Oyj:n 20 suurimman osakkeenomistajan omistus on seuraava.

Nimi	Määrä	Prosenttiosuus
1. Ensio Sami	7 913 678	20,87 %
<i>Ensio Sami</i>	5 739 918	15,35 %
<i>Alaikäinen vajaavaltainen</i>	724 588	1,94 %
<i>liris Ensio</i>	724 586	1,94 %
<i>Alaikäinen vajaavaltainen</i>	724 586	1,94 %
2. Keskinäinen Eläkevakuutusyhtiö Ilmarinen	1 800 000	4,81 %
3. Linturi Kaija ja Risto	1 256 411	3,36 %
<i>R. Linturi Oyj</i>	489 107	1,31 %
<i>Linturi Kaija Anneli</i>	430 000	1,15 %
<i>Linturi Risto Erkki Olavi</i>	337 304	0,90 %
4. Laiho Rami Tapani	752 306	2,01 %
5. Mäki Antti-Jussi	613 725	1,64 %
6. Tilman Tuomo Tapani	491 538	1,31 %
7. Hellen Stefan Andreas	486 000	1,30 %
8. Ingman Finance Oy Ab	450 000	1,20 %
9. Muukkonen Teemu Heikki	410 357	1,10 %
10. Mandatum Henkivakuutusosakeyhtiö	247 104	0,66 %
11. Ärje Matias Juhanoika	230 800	0,62 %
12. Kannisto Jaakko Mikael	221 240	0,59 %
13. Kukkonen Heikki-Harri	218 606	0,58 %
14. Järvenpää Janne-Olli	213 079	0,57 %
15. Laiho Jari Olavi	200 371	0,54 %
16. Puolakka Petri Yrjö Emil	199 521	0,53 %
17. Varsio Jussi Ilari	190 000	0,51 %
18. Mäkinen Antti Vilho Juhani	168 000	0,45 %
19. Saarnio Mikko Markus	138 000	0,37 %
20. Heikkinen Janne Mikael	136 543	0,37 %
Yhteensä	16 337 279	43,69 %



## Tunnuslukujen laskentakaavat

### Käyttökate (EBITDA):

Liikevoitto/-tappio - poistot

### Tilaukanta:

Saadut lisenssi- ja projektitilaukset - tilauksiin liittyvä toteutunut liikevaihto + jatkuvan sopimuskannan tuottama liikevaihto seuraavat 12kk (ei kuitenkaan sisällä sopimuksiin suoraan perustumatonta odotettavaa ostokäyttämistä eli ns. Run Ratea)

### Liikevaihto / työntekijä:

Liikevaihto

Aktiivinen henkilöstö keskimäärin katsauskauden aikana

### Oman pääoman tuotto prosentti:

Tilikauden voitto/tappio

Oma pääoma

### Sijoitetun pääoman tuotto prosentti:

Voitto tai tappio ennen veroja + korko- ja muut rahoituskulut

Oma pääoma + korolliset rahoitusvelat

### Nettovelkaantumisaste (Net Gearing):

Korolliset velat - rahavarat

Oma pääoma

### Omavaraisuusaste, (%):

Oma pääoma

Taseen loppusumma - saadut ennakot

### Tulos/osake:

Emoyrityksen omistajille kuuluva tulos ennen veroja - verot

Tilikauden keskimääräinen osakeantioikaistettu osakkeiden lukumäärä